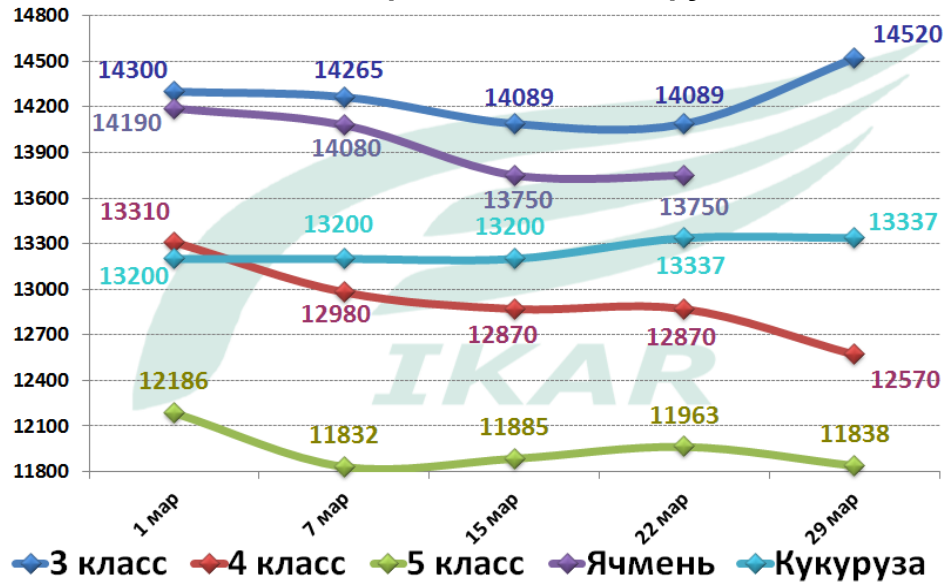




# Российский рынок. Еженедельный обзор. 02.04.2024

Цены в портах продолжили укрепляться, а вместе с ними и спрос на зерно со стороны экспортеров. Также определенную поддержку рынку на юге может оказать погодный фактор – прогноз дневных температур у поверхности почвы на ближайшие две недели в некоторых районах Краснодарского и Ставропольского краёв показывает значения выше +30С, что может привести к стрессу у растений и опережающему развитию. Отмечается некоторое снижение предложения зерна к продаже. На юге это обусловлено активно разворачивающейся посевной кампанией, а в ЦФО и ПФО – сезоном плохих дорог в период весеннего паводка. Плановое возобновление закупок зерна в ГИФ на цены практически не повлияло. Цены в СФО незначительно просели.

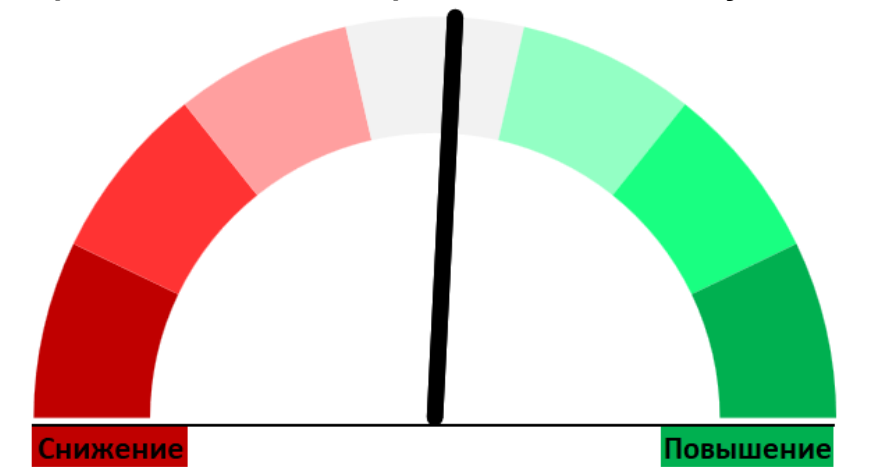
**Индекс ИКАР цен на зерно в ЮФО, СРТ, руб/тонна с НДС**



**Экспортные цены СРТ в портах, руб/т без НДС**

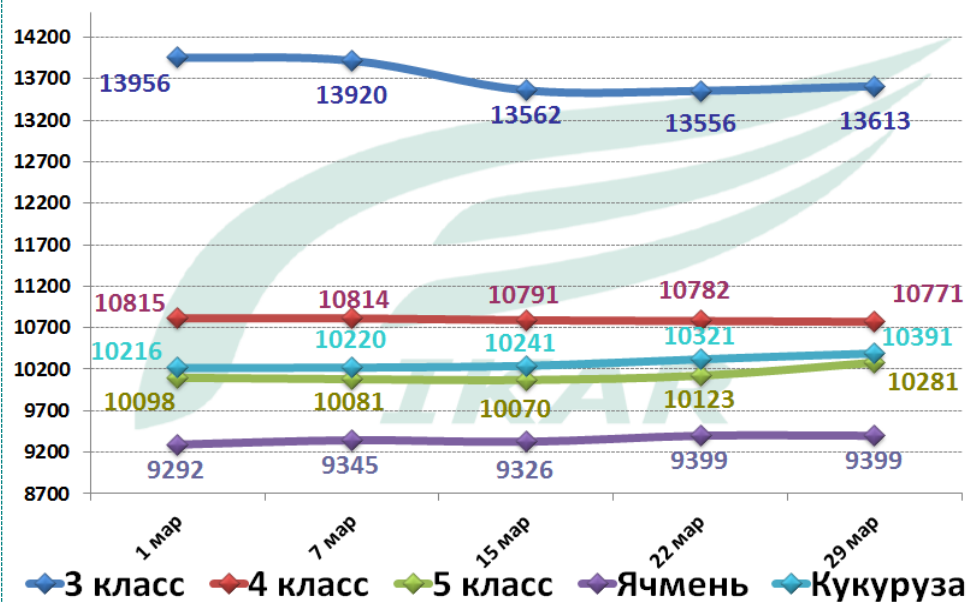
Товар	класс/качество	Базис	Изм. за			
			01.04.24	неделю	месяц	за год
Пшеница	пр. 13,5%	СРТ Новорос	13 300	↑ 100	↑ 100	↓ -500
Пшеница	пр. 12,5%	СРТ Новорос	13 100	↑ 300	↑ 200	↓ -400
Пшеница	пр. 11-12,0%	СРТ Новорос	12 900	↑ 800	↑ 400	↓ -400
Пшеница	пр. > 14,5%	СРТ Азов	13 450	→ 0	→ 0	↓ -600
Пшеница	пр. 13,5-14,0%	СРТ Азов	12 400	→ 0	→ 0	↓ -600
Пшеница	пр. 12,5%	СРТ Азов	11 800	↑ 100	↑ 100	↓ -250
Пшеница	пр. 11-12,0%	СРТ Азов	10 950	→ 0	→ 0	↓ -750
Пшеница	пр. <10,5%	СРТ Азов	10 000	→ 0	→ 0	↓ -1000
Ячмень	фураж	СРТ Азов	10 700	↓ -300	↓ -300	↓ -100

**Вероятность снижения/роста цен на пшеницу в ЦФО**

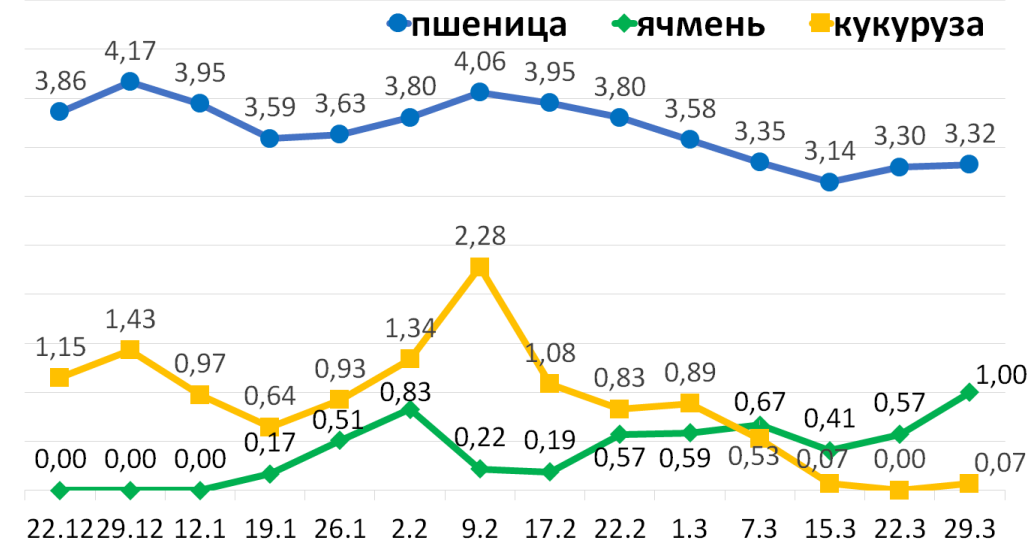


До середины апреля цены на пшеницу могут оставаться стабильными или незначительно укрепиться ввиду роста мирового рынка и активизации экспортных покупок.

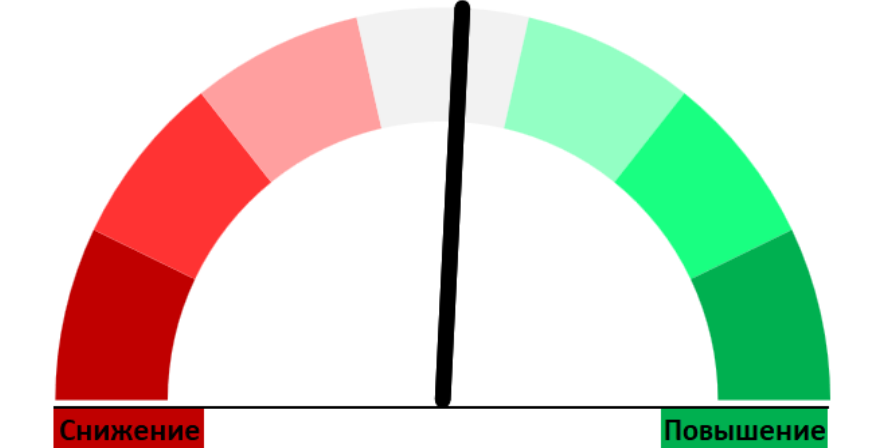
**Индекс ИКАР цен на зерно в ЦФО, СРТ, руб/тонна с НДС**



**Экспортные пошлины на зерно, тыс.руб/тонна**

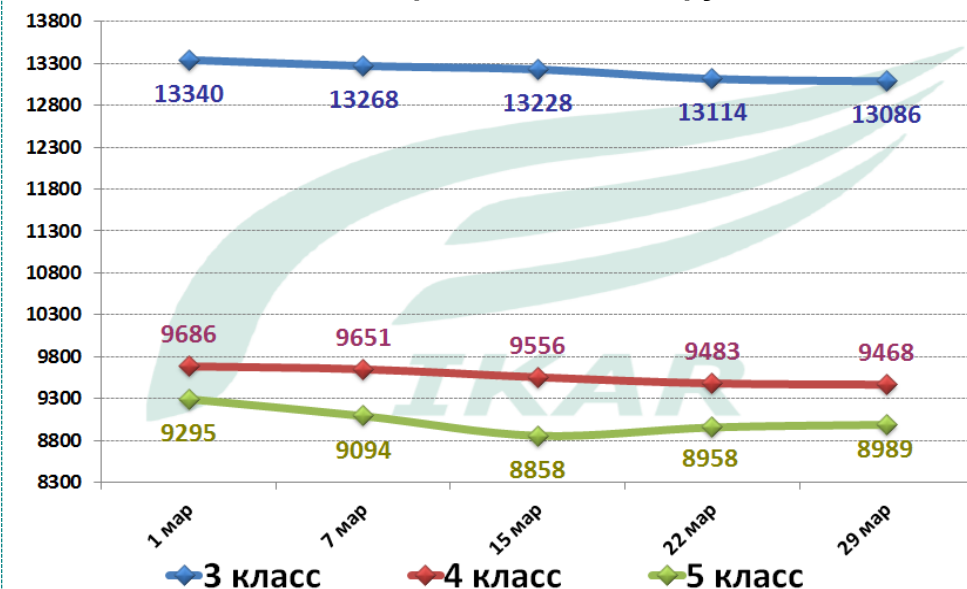


**Вероятность снижения/роста цен на кукурузу в ЦФО**

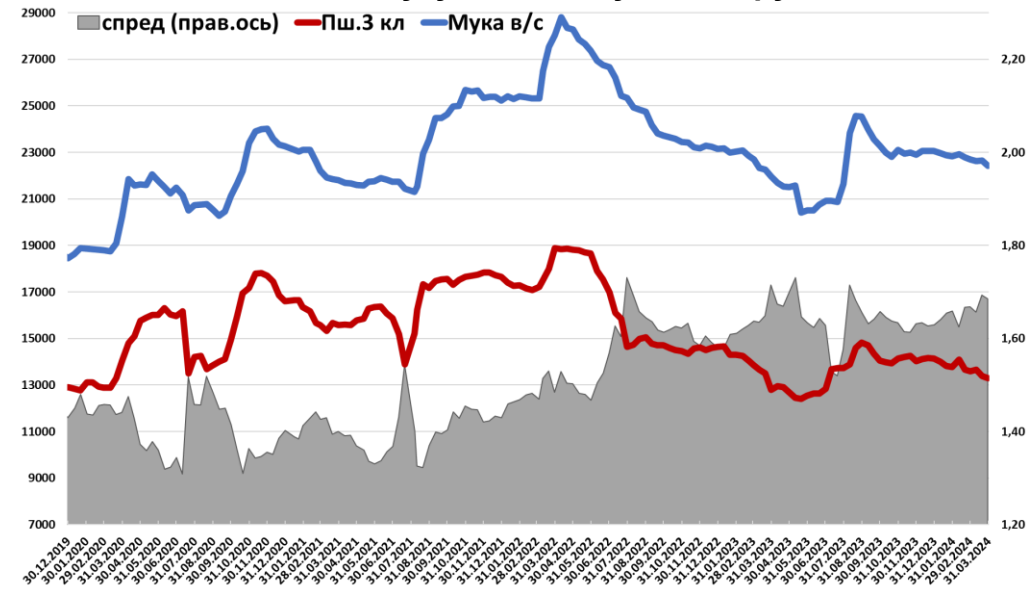


Цены на кукурузу в РФ, как и на пшеницу, пока могут оставаться стабильными с возможностью некоторого незначительного роста на фоне укрепления мировых цен и девальвации рубля.

**Индекс ИКАР цен на зерно в ПФО, СРТ, руб/тонна с НДС**



**Динамика цен на муку и пшеницу в ЦЧР, руб/т с НДС**



**Важно:**

- С 27 по 29 марта в ГИФ было законтрактовано 36,5ТМТ, включая 16,1ТМТ пшеницы 3 класса и 18,6ТМТ пшеницы 4 класса, а также 1,8ТМТ ржи. Больше всего зерна было куплено в СФО – 24,2ТМТ. Кроме того, 9,6ТМТ было законтрактовано в ПФО, 2,7ТМТ в УФО. Всего с 11 декабря закуплено в фонд 882ТМТ зерновых культур.
- На 29 апреля яровой сев был проведен на площади 1231 тыс. га (1031 тыс.га годом ранее), что составляет 2,3% от запланированных 54224 тыс.га (без учёта новых регионов). В том числе, сев зерновых выполнен на 2,7% от плана или на 794 тыс.га площадей (679 тыс.га годом ранее) от 29731 тыс.га по плану. Пшеницы яровой посеяно 8,4 тыс.га (из запланированных к севу 13356 тыс.га), ярового ячменя – 192 тыс.га (4,2% от 7016 тыс.га).
- Снизилась цена на пшеничную муку в Алтайском крае и в ЕЧР, а также на ржаную муку в ПФО после стагнации. Цена на ржаную муку в Алтайском крае не изменилась.