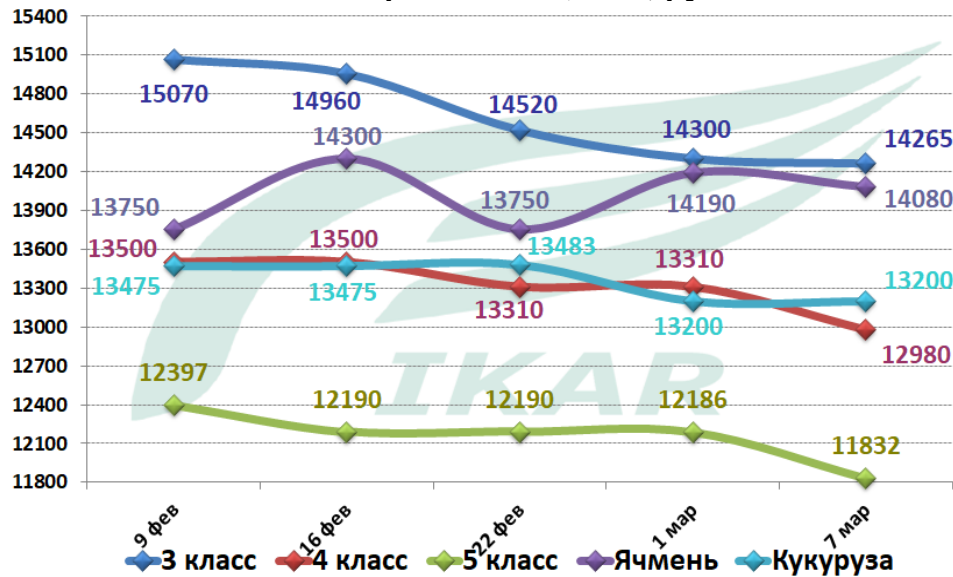




Российский рынок. Еженедельный обзор. 11.03.2024

Цены на зерно преимущественно снижались. Однако, лишь некоторые держатели зерна пока готовы принять обновленные сниженные цены покупателей. Поэтому фактические цены реализации пока остаются несколько выше официальных прайсовых, но, тем не менее, по мере расширения весенней посевной кампаний с юга на север и восток, вероятно, всё большее количество продавцов вынуждены будут ускорить продажи, принимая во внимание высокие ставки по краткосрочным кредитам. Экспортные цены на российское зерно на локальных минимумах. Спрос на российскую пшеницу с протеином 12,5% упали ниже психологической отметки 197-200USD/тонна FOB Новороссийск.

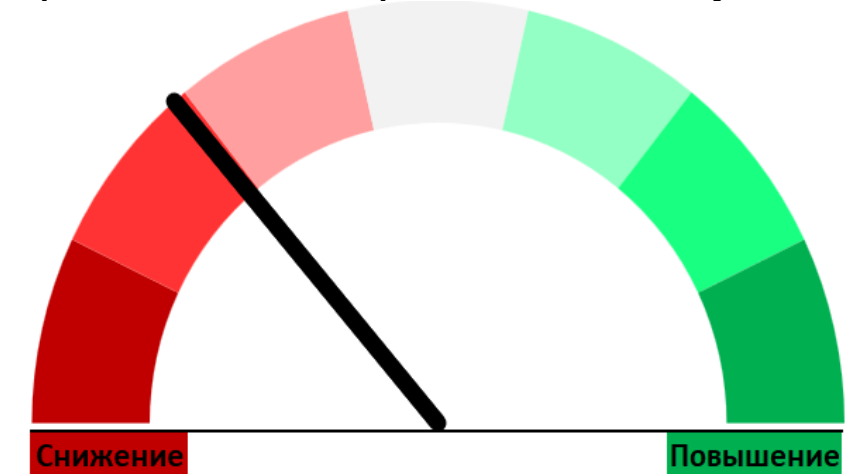
Индекс ИКАР цен на зерно в ЮФО, СРТ, руб/тонна с НДС



Экспортные цены СРТ в портах, руб/т без НДС

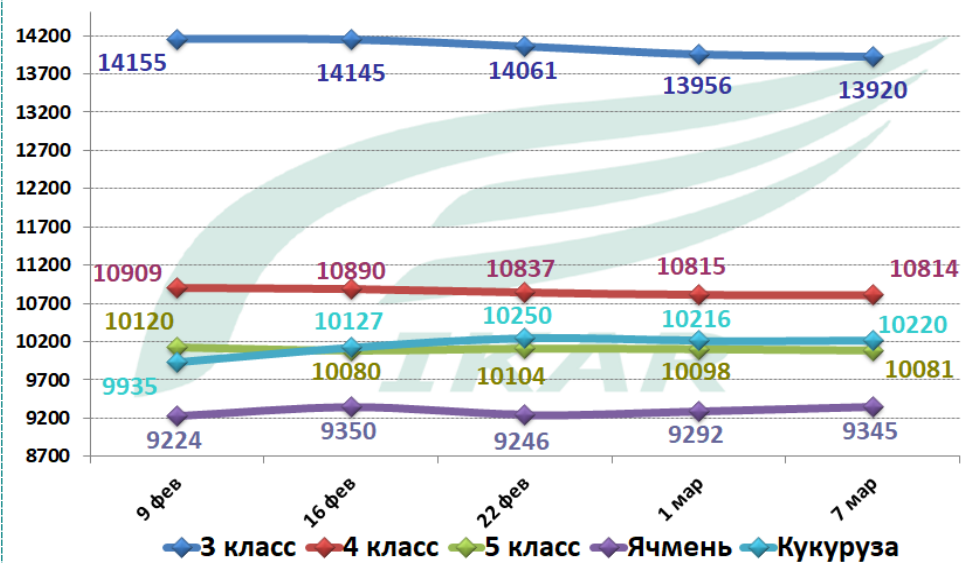
Товар	класс/качество	Базис	11.03.24	Изм. за неделю	Изм. за месяц	Изм. за год
Пшеница	пр. 13,5%	СРТ Ново	13 000	↓ -200	↓ -1000	↓ -1800
Пшеница	пр. 12,5%	СРТ Ново	12 700	↓ -200	↓ -700	↓ -1800
Пшеница	пр. 11-12,0%	СРТ Ново	12 000	↓ -500	↓ -800	↓ -2200
Пшеница	пр. > 14,5%	СРТ Азов	13 450	→ 0	↓ -950	↓ -1200
Пшеница	пр. 13,5-14,0%	СРТ Азов	12 400	→ 0	↓ -600	↓ -1150
Пшеница	пр. 12,5%	СРТ Азов	11 700	→ 0	↓ -100	↓ -650
Пшеница	пр. 11-12,0%	СРТ Азов	10 950	→ 0	↓ -200	↓ -1050
Пшеница	пр. <10,5%	СРТ Азов	10 000	→ 0	↑ 100	↓ -1300
Ячмень	фураж	СРТ Ново	12 800	→ 0	↑ 300	↑ 600
Ячмень	фураж	СРТ Азов	11 000	→ 0	↑ 200	↑ 200
Кукуруза	фураж	СРТ Азов	11 500	→ 0	↑ 500	↓ -800

Вероятность снижения/роста цен на пшеницу в ЦФО

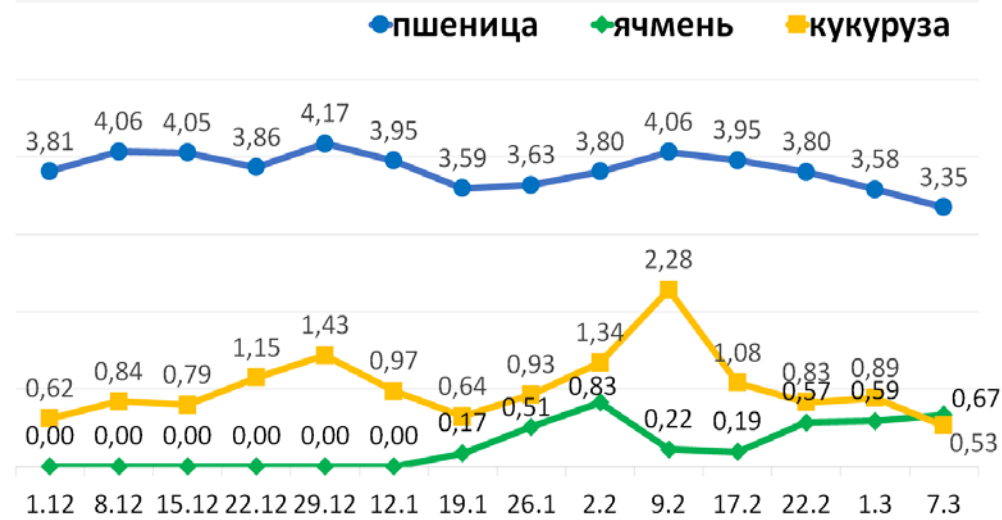


Рынок пшеницы в РФ находится под давлением внешних факторов и запасов, поэтому понижающий тренд в ближайшие недели будет сохраняться, вероятно.

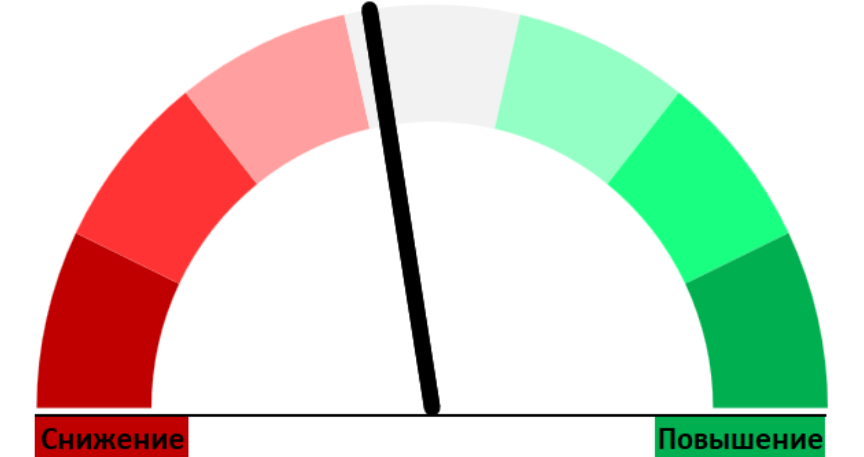
Индекс ИКАР цен на зерно в ЦФО, СРТ, руб/тонна с НДС



Экспортные пошлины на зерно, тыс.руб/тонна

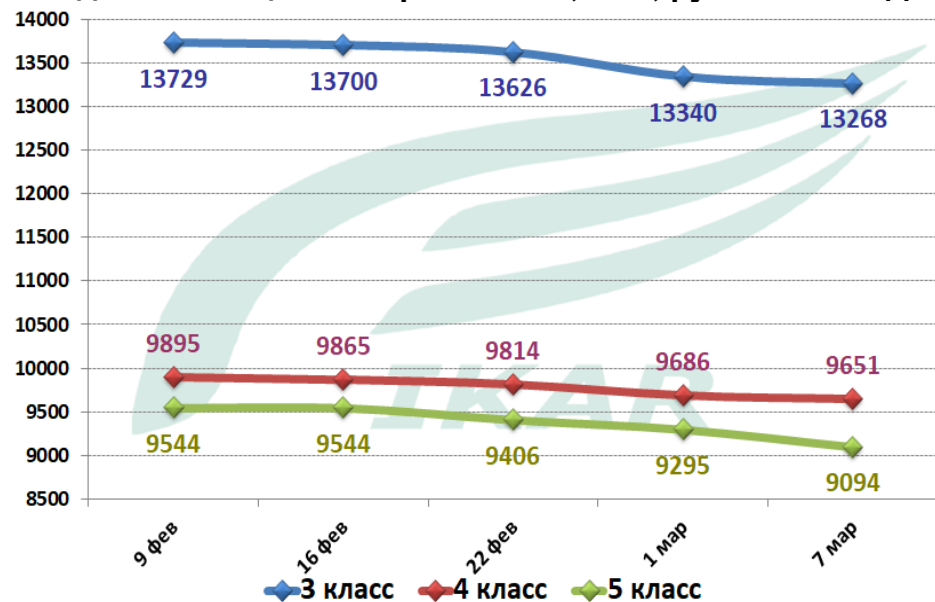


Вероятность снижения/роста цен на кукурузу в ЦФО

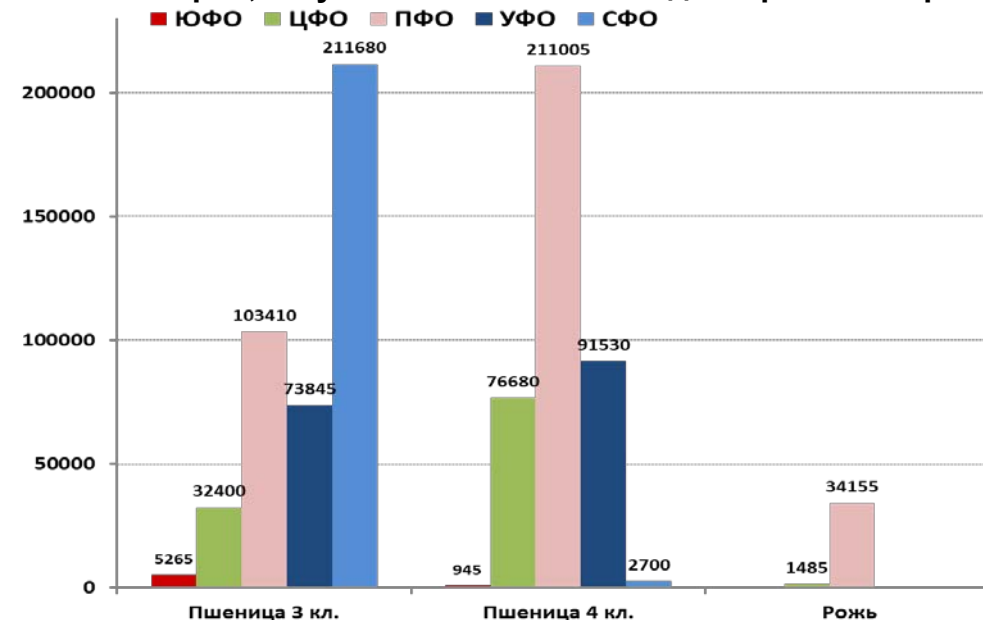


Цены на кукурузу в РФ меняются незначительно. Росстат повысил оценки производства кукурузы в РФ, однако, это не оказало влияние на рынок.

Индекс ИКАР цен на зерно в ПФО, СРТ, руб/тонна с НДС



Объем зерна, закупленного в ГИФ с 11 декабря по 7 марта



Важно:

- За неделю в ГИФ было законтрактовано 44,7ТМТ зерна (50,6ТМТ недель ранее), включая 27,8ТМТ пшеницы 3 класса и 11,2ТМТ пшеницы 4 класса. Ржи на неделе закуплено 5,7ТМТ. Больше всего зерна было куплено в СФО – 23,5ТМТ. Кроме того, 12,2ТМТ было законтрактовано в ПФО, 7,0ТМТ в ЦФО, 2,0ТМТ в УФО. Всего с 11 декабря закуплено в фонд 789ТМТ зерновых культур.
- Перевозки зерна по жд в феврале составили 2,9ММТ, в т.ч. 2,3ММТ на предэкспортные базисы. Всего отгружено 23,3ММТ зерна, из которых на экспорт 18,6ММТ, а на внутренние базисы 4,7ММТ. Годом ранее 17,3ММТ, в т.ч. на экспорт 12,5ММТ. Поставки в Белоруссию по жд достигли 154,4ТМТ (92ТМТ за весь прошлый сезон). Официальные поставки зерна в Казахстан составили 1348ТМТ (1732ТМТ за весь сезон 2022/23).
- В зонах товарного производства цены на пшеничную и ржаную муку в Алтайском крае, а также на ржаную муку в Поволжье не изменились. Цена на пшеничную муку в Центрально-европейской части России незначительно понизилась.