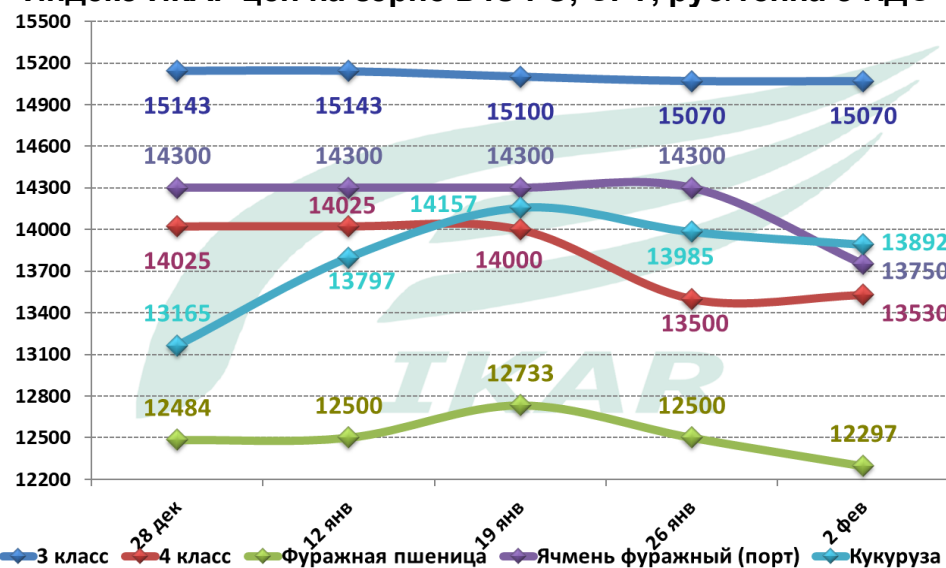




# Российский рынок. Еженедельный обзор. 05.02.2024

На юге страны тенденция к снижению цен прослеживается уже несколько недель, причем, на прошедшей неделе она получила массовую реализацию в виде фронтальной коррекции экспортерами закупочных цен в портах в сторону снижения. В ЦЧР покупатели начинают снижать закупочные цены ввиду: 1) снижения экспортных ценовых паритетов, 2) увеличение объемов зерна к продаже, 3) общей разочарованности рынка из-за неоправданных ожиданий ценового роста. Стабильной пока остается ситуация в ПФО и УФО поддержку оказывают интервенционные закупки. В СФО цены снижаются, количество покупателей ограничено, соседний Казахстан не осуществляет активной закупки.

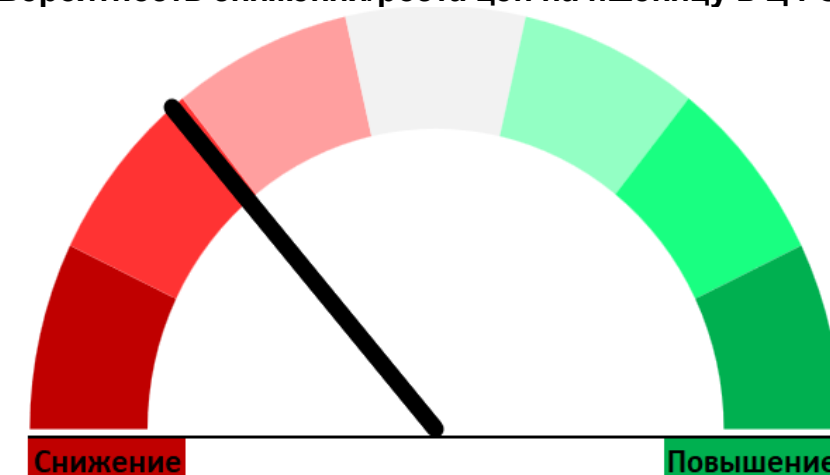
### Индекс ИКАР цен на зерно в ЮФО, СРТ, руб/тонна с НДС



### Экспортные цены СРТ в портах, руб/т без НДС

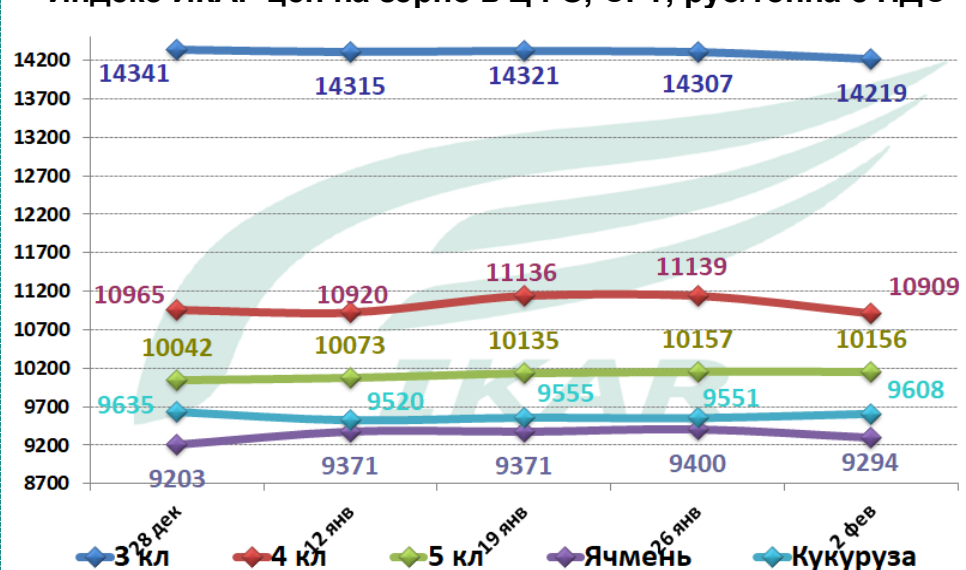
Товар	класс/качество	Базис	Изм. за			
			05.02.24	неделю	месяц	за год
Пшеница	пр. 13,5%	СРТ Ново	14 500	-500	-500	-500
Пшеница	пр. 12,5%	СРТ Ново	13 700	-300	-300	-1100
Пшеница	пр. 11-12,0%	СРТ Ново	13 300	-200	-200	-1200
Пшеница	пр. > 14,5%	СРТ Азов	14 600	-400	-400	250
Пшеница	пр. 13,5-14,0%	СРТ Азов	13 200	-400	-400	-50
Пшеница	пр. 12,5%	СРТ Азов	12 050	-500	-400	-400
Пшеница	пр. 11-12,0%	СРТ Азов	11 350	-200	-200	-750
Пшеница	пр. <10,5%	СРТ Азов	10 100	-200	-200	-1400
Ячмень	фураж	СРТ Ново	12 500	-500	-500	300
Ячмень	фураж	СРТ Азов	10 800	300	300	-200
Кукуруза	фураж	СРТ Ново	н/д			
Кукуруза	фураж	СРТ Азов	11 000	300	0	-1000

### Вероятность снижения/роста цен на пшеницу в ЦФО

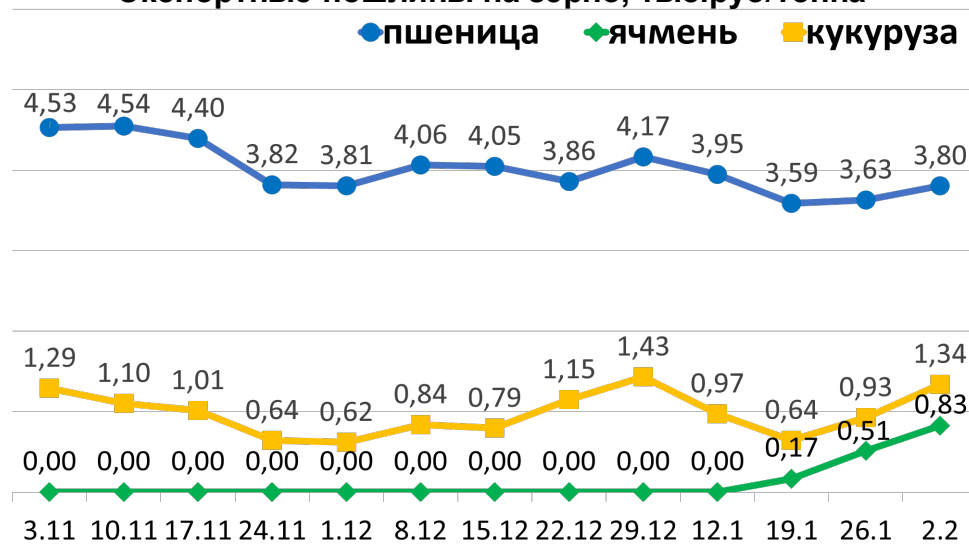


Рынок пшеницы в ЦФО может сезонно снизиться в ближайшей перспективе ввиду снижения экспортного паритета и растущего предложения.

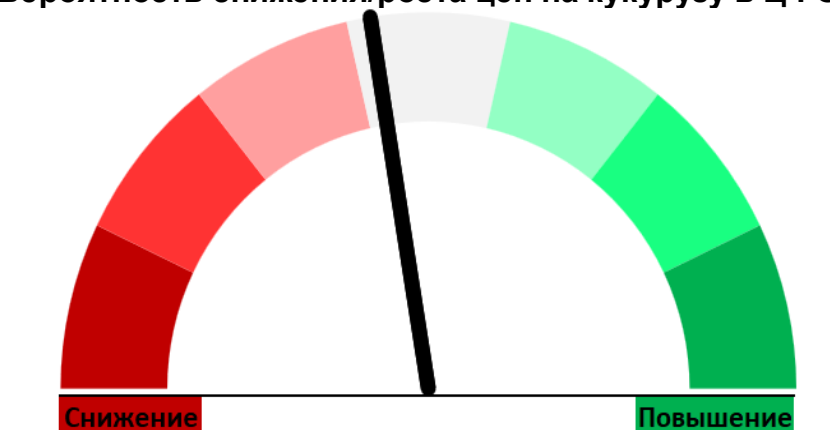
### Индекс ИКАР цен на зерно в ЦФО, СРТ, руб/тонна с НДС



### Экспортные пошлины на зерно, тыс.руб/тонна

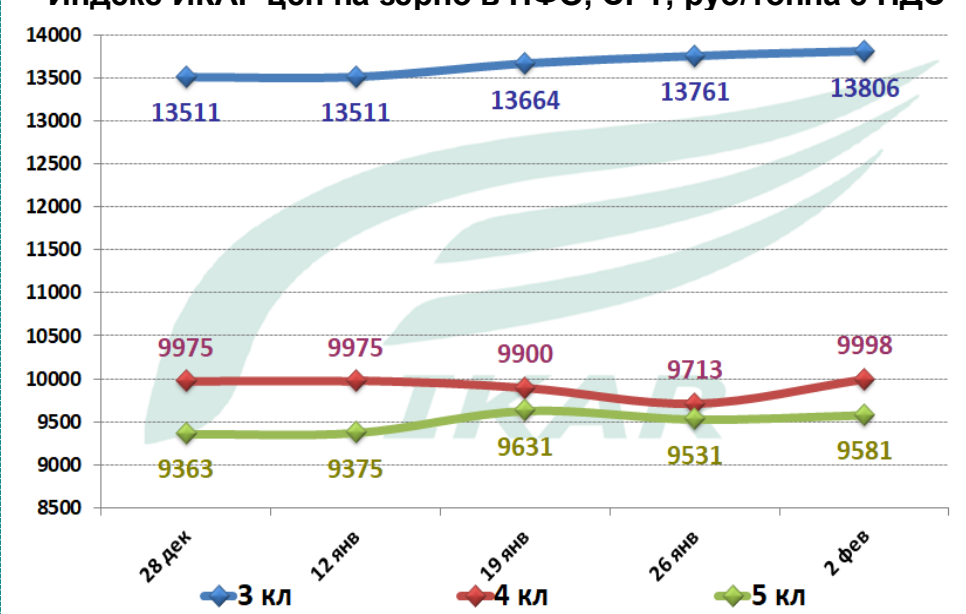


### Вероятность снижения/роста цен на кукурузу в ЦФО

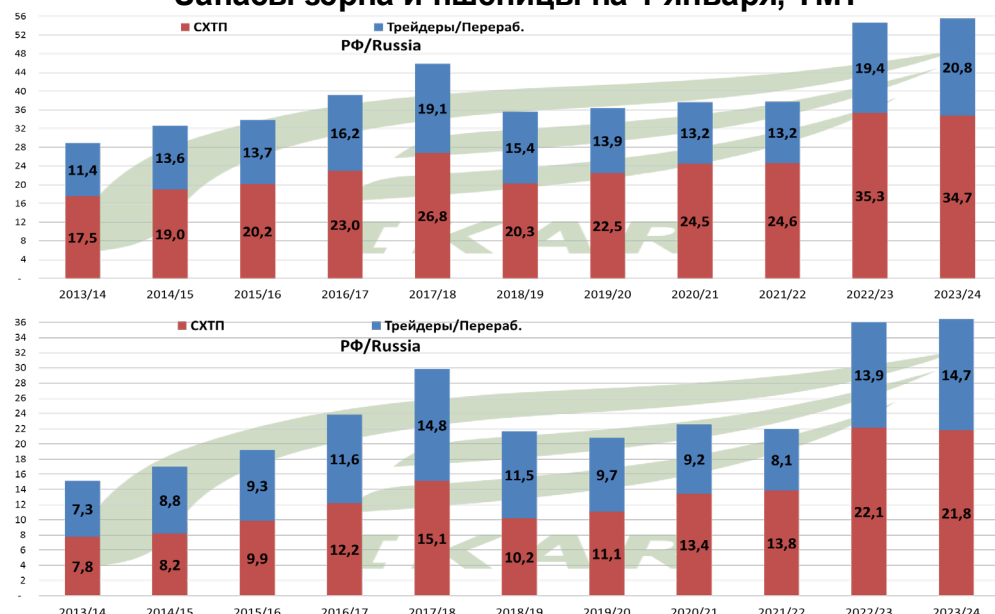


Цены на кукурузу в ЦФО и на юге страны в ближайшие недели могут оставаться стабильными, либо незначительно снизиться под давлением смежного рынка пшеницы, который испытывает коррекцию на фоне низких мировых цен.

### Индекс ИКАР цен на зерно в ПФО, СРТ, руб/тонна с НДС



### Запасы зерна и пшеницы на 1 января, ТМТ



### Важно:

- Запасы пшеницы у заготовителей и переработчиков на 1 января составили 14,7ММТ, что на 0,7ММТ (5%) выше показателя прошлого года. Запасы кукурузы на 1 января у заготовителей и переработчиков составили 1444ТМТ, что на 173ТМТ (14%) выше, чем годом ранее. Всех зерновых на 1 января в наличии у заготовителей и переработчиков было 20,8ММТ зерна, что на 1,4ММТ (7%) выше уровня прошлого года. Запасы зерна у сельхозпроизводителей на 1 января 2024г. в целом по стране были на 2% (592ТМТ) ниже прошлого года и составляли 34,7ММТ. Запасы пшеницы на начало января составили 21,8ТМТ, что на 2% (356ТМТ) ниже, чем в 2023г. Кукурузы в наличии у СХТП было 3720ТМТ, что на 73ТМТ или 2% больше, чем годом ранее.
- За неделю в ГИФ законтрактовано 84,1ТМТ зерна, включая 42,1ТМТ пшеницы 3 класса и 40,5ТМТ пшеницы 4 класса, 1,5ТМТ ржи. Больше всего зерна на неделе было куплено в ПФО – 42,5ТМТ. Кроме того, 19ТМТ было законтрактовано в СФО, 14,4ТМТ в ЦФО и 8,1ТМТ в УФО. Всего за два месяца торгов закуплено в фонд 579ТМТ зерновых культур.