



# Российский рынок. Еженедельный обзор. 29.07.2023

Темпы роста цен на зерно на внутреннем рынке замедлились. Покупатели на юге страны даже попытки коррекции закупочных цен вниз, что связано с заполненностью терминалов АДБ, резким ростом тарифов на автоперевозки, снижением активности экспортеров и укреплением рубля, имевшим место в первой половине недели. Произошла коррекция мировых цен после слишком бурного роста, что также отразилось на активности экспортеров. Цены в ЦФО продолжали укрепляться, хоть и медленнее, чем на прошлой неделе, не считая кукурузы, цена на которую резко выросла. В ПФО, УФО и СФО цены продолжали укрепляться, «навёрстывая» темпы роста цены на юге страны.

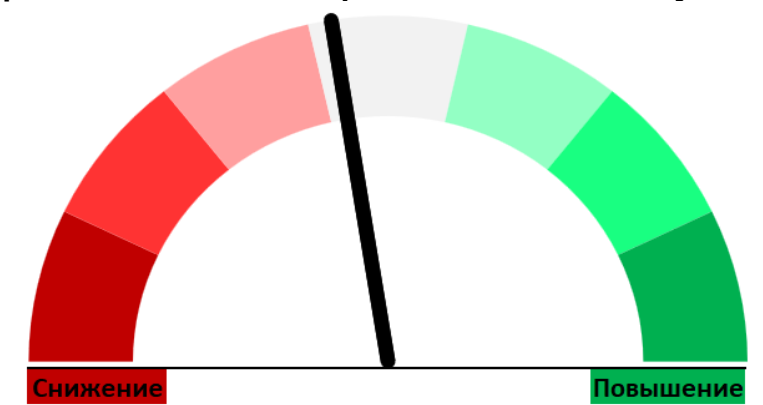
### Индекс ИКАР цен на зерно в ЮФО, СРТ, руб/тонна с НДС



### Экспортные цены СРТ в портах, руб/т без НДС

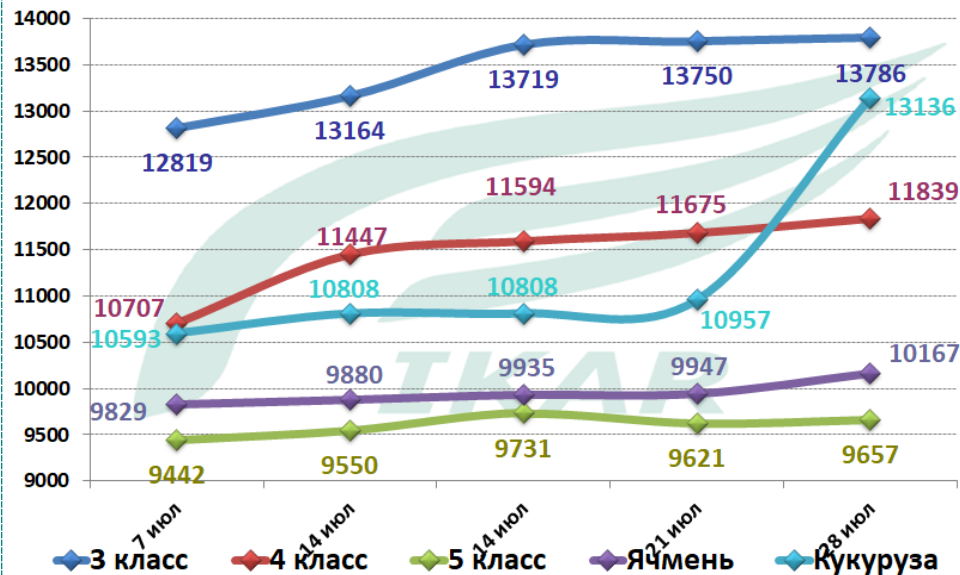
Товар	класс/качество	Базис	28.07.23	Изм. за неделю	Изм. за месяц
Пшеница	пр. 13,5%	СРТ Ново	17 300	↑ 100	↑ 2000
Пшеница	пр. 12,5%	СРТ Ново	16 700	↑ 100	↑ 1500
Пшеница	пр. 11-12,0%	СРТ Ново	15 300	↑ 200	↑ 1200
Пшеница	пр. > 14,5%	СРТ Азов	15 750	⇒ 0	↑ 1100
Пшеница	пр. 13,5-14,0%	СРТ Азов	14 900	⇒ 0	↑ 1100
Пшеница	пр. 12,5%	СРТ Азов	14 200	⇒ 0	↑ 500
Пшеница	пр. 11-12,0%	СРТ Азов	12 850	⇒ 0	↑ 200
Пшеница	пр. <10,5%	СРТ Азов	10 900	⇒ 0	↑ 250
Ячмень	фураж	СРТ Ново	14 100	↑ 400	↑ 1900
Ячмень	фураж	СРТ Азов	11 400	↑ 200	↑ 600
Кукуруза	фураж	СРТ Азов	14 500	⇒ 0	↑ 1800

### Вероятность снижения/роста цен на пшеницу в ЦФО

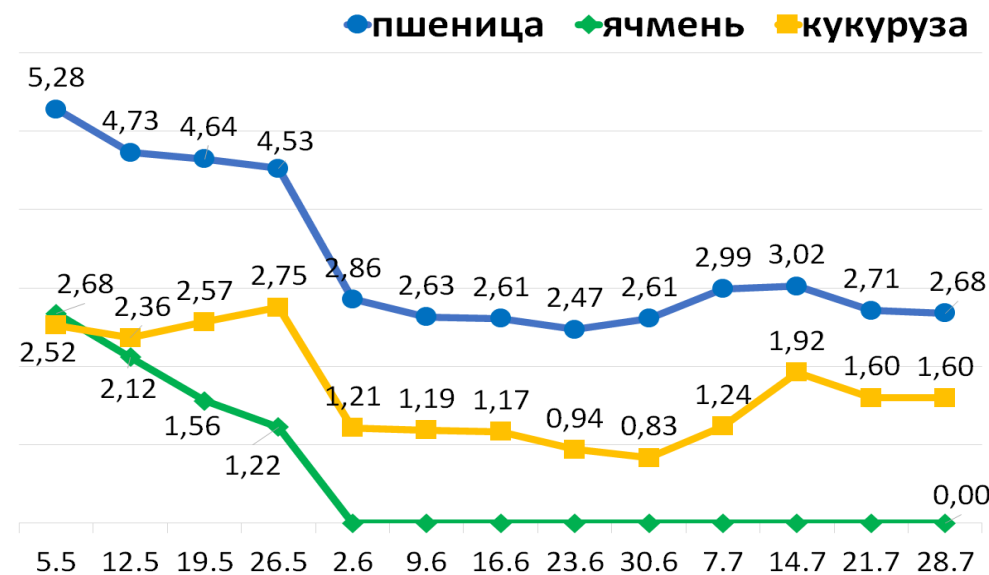


В ближайшую неделю вероятна коррекция цен вниз на рядовую продовольственную пшеницу 4кл и фуражную пшеницу в ЦФО, что обусловлено активизацией уборочной кампании. Вместе с тем, качественная пшеница 3 класса может продолжить дорожать.

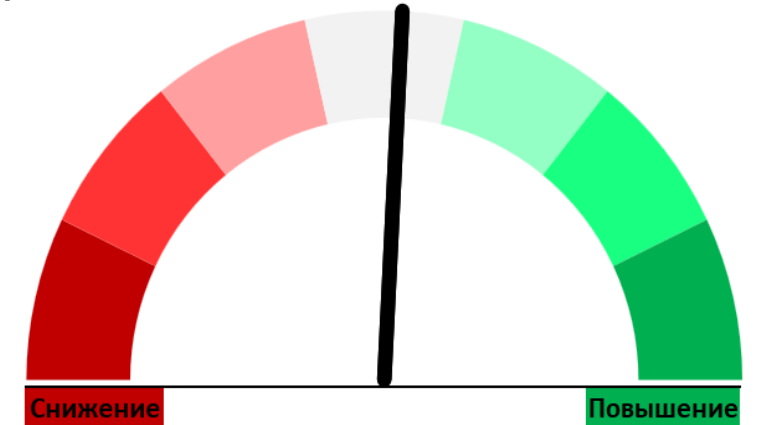
### Индекс ИКАР цен на зерно в ЦФО, СРТ, руб/тонна с НДС



### Экспортные пошлины на зерно, тыс.руб/тонна

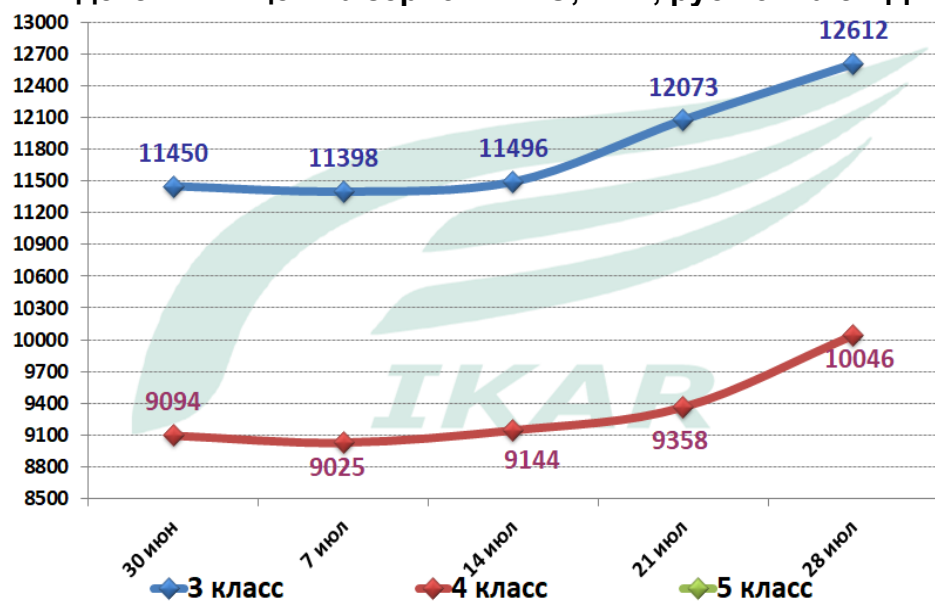


### Вероятность снижения/роста цен на кукурузу в ЦФО

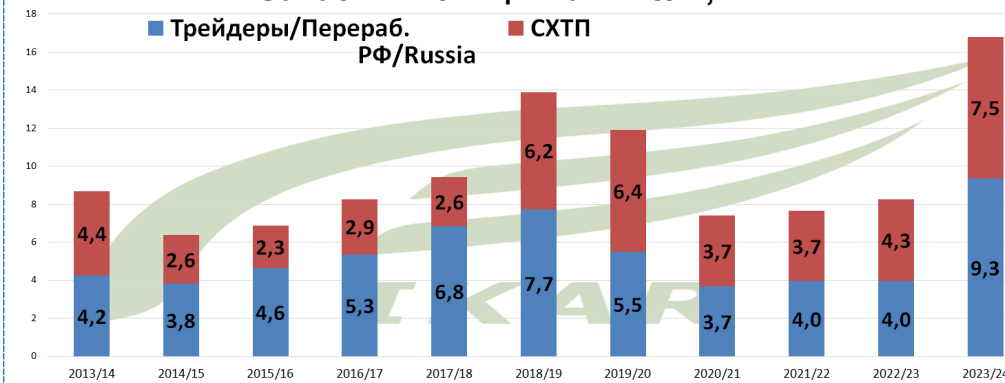


Темпы роста цен на кукурузу могут замедлиться, хотя вряд ли стоит ожидать снижения, так как физического товара на рынке практически нет, при том, что спрос остается довольно высоким, как со стороны переработки, так и со стороны экспортеров.

### Индекс ИКАР цен на зерно в ПФО, СРТ, руб/тонна с НДС



### Запасы пшеницы на 1 июля, ММТ



Запасы пшеницы у заготовителей/переработчиков составили 9,35ММТ, что на 5,4ММТ (135%) выше прошлого года. Запасы кукурузы составили 876ТМТ, что на 61ТМТ (8%) выше, чем годом ранее. В наличии у заготовителей и переработчиков насчитывалось 13,0ММТ всех зерновых, что на 5,8ММТ (81%) выше прошлого года. Запасы всего в РФ, включая СХТП, составили 26,2ММТ, что на 10,7ММТ (69%) больше, чем в 2022г.

### Важно:

- Россия продлила запрет на экспорт риса и рисовой крупы до 31 декабря 2023г., что было ожидаемо после введения Индией запрета на вывоз риса из страны, что уже дало толчок мировым ценам на эту культуру, которая может существенно подорожать в этом году. Причем, не только РФ, но и другие страны поспешили защитить внутренний рынок. Так, ОАЭ также объявили о прекращении вывоза риса с 29 июля и в течение ближайших 4 месяцев.
- В ближайшие дни Правительство России направит Президенту проект указа о расчетах в национальных валютах за продукцию АПК, вывозимую из РФ. В специально уполномоченных банках должны быть открыты специализированные расчетные счета иностранных покупателей для проведения расчетов по аналогии с расчетами за поставки газа из России.
- Россия бесплатно предоставит нескольким странам Африки от 25 до 50 тыс. тонн зерна в ближайшие 3-4 месяца. Речь идет о поставках зерна в Буркина-Фасо, Зимбабве, Мали, Сомали, ЦАР, Эритрею.