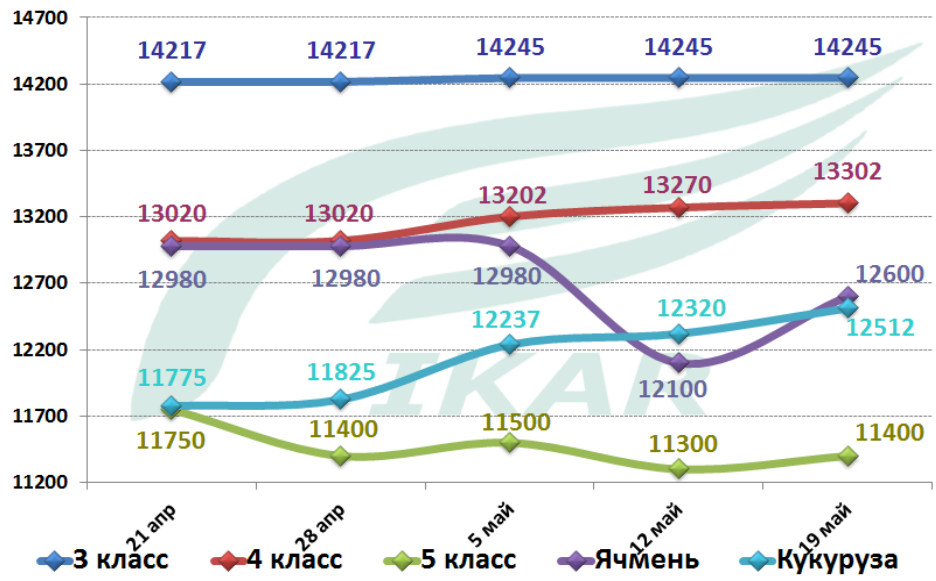




# Российский рынок. Еженедельный обзор. 24.05.2023

МСХ РФ официально анонсировало повышение пороговой цены в формуле расчета экспортной пошлины на пшеницу с 15000 руб/тонна до 17000руб/тонна. Дополнительно, в ближайшее время ожидается публикация постановления о перераспределении выделенных и неиспользованных экспортных квот. Ситуация на рынке пока стабильна. Активность в ближайшее время может усилиться. Однако, мировые рынки оперативно отреагировали и цены спроса FOB на российскую пшеницу за пару дней просели на 7-10USD/тонна ниже 240USD/тонна. Поэтому, для внутреннего рынка возможный рост цены может составить лишь несколько сотен рублей, вместо ожидаемых 1,5 тыс.руб.

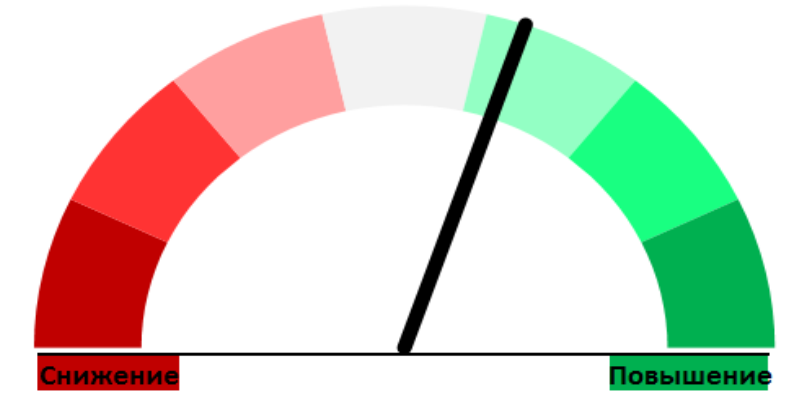
### Индекс ИКАР цен на зерно в ЮФО, СРТ, руб/тонна с НДС



### Экспортные цены СРТ в портах, руб/т без НДС

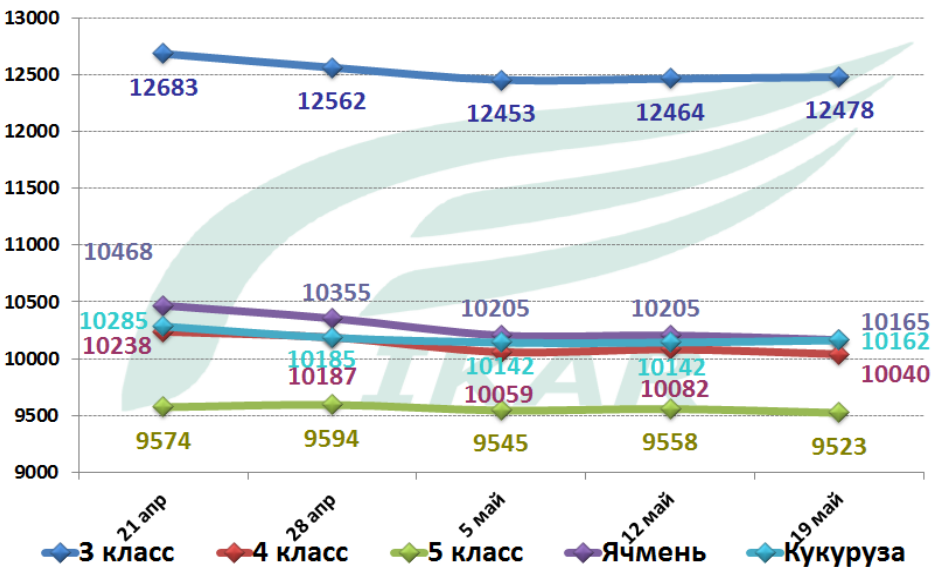
Товар	класс/качество	Базис	Изм. за			
			23.05.23	неделю	месяц	за год
Пшеница	пр. 13,5%	СРТ Новороссийск	13 500	-100	-300	-1800
Пшеница	пр. 12,5%	СРТ Новороссийск	13 100	0	-200	-2200
Пшеница	пр. 11-12,0%	СРТ Новороссийск	12 800	0	-300	-2500
Пшеница	пр. > 14,5%	СРТ Азов	13 650	0	-400	-1400
Пшеница	пр. 13,5-14,0%	СРТ Азов	12 800	0	-200	-1900
Пшеница	пр. 12,5%	СРТ Азов	11 850	0	-200	-2850
Пшеница	пр. 11-12,0%	СРТ Азов	11 500	0	-200	-3200
Пшеница	пр. <10,5%	СРТ Азов	10 400	-200	-100	-4200
Ячмень	фураж	СРТ Новороссийск	11 600	500	-200	-3500
Ячмень	фураж	СРТ Азов	10 300	-100	-500	-4100
Кукуруза	фураж	СРТ Новороссийск	13 600	600		-1200
Кукуруза	фураж	СРТ Азов	12 000	200	200	-2500

### Вероятность снижения/роста цен на пшеницу в ЦФО на 14 дней

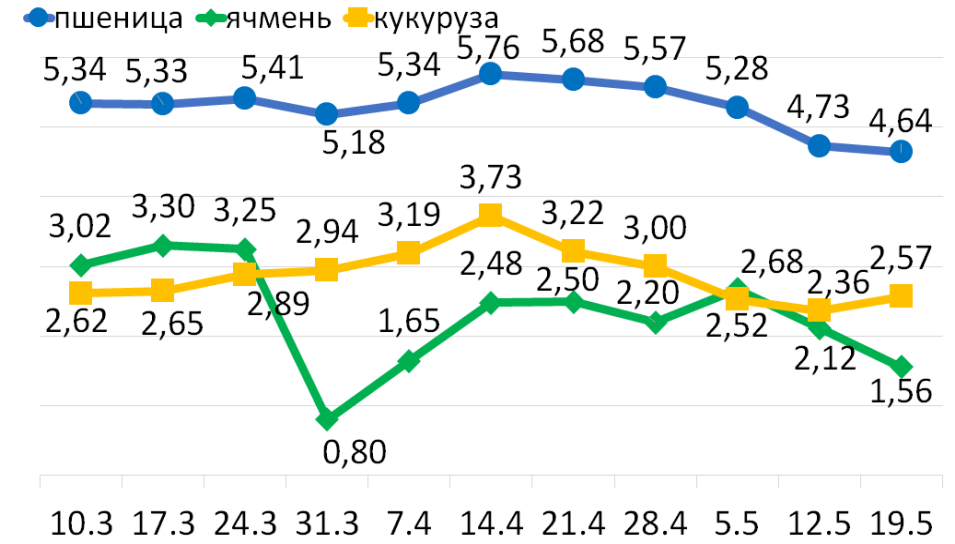


Пересмотр формулы расчета пошлины, продление зерновой сделки, возможное перераспределение экспортных квот и ослабление рубля в ближайшие недели могут добавить рынку активности и оказать поддержку ценам, как минимум, в регионах юга России.

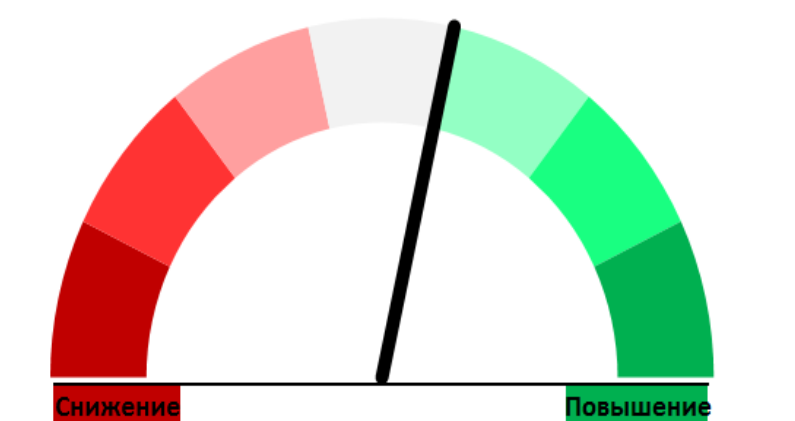
### Индекс ИКАР цен на зерно в ЦФО, СРТ, руб/тонна с НДС



### Экспортные пошлины на зерно, тыс.руб/тонна

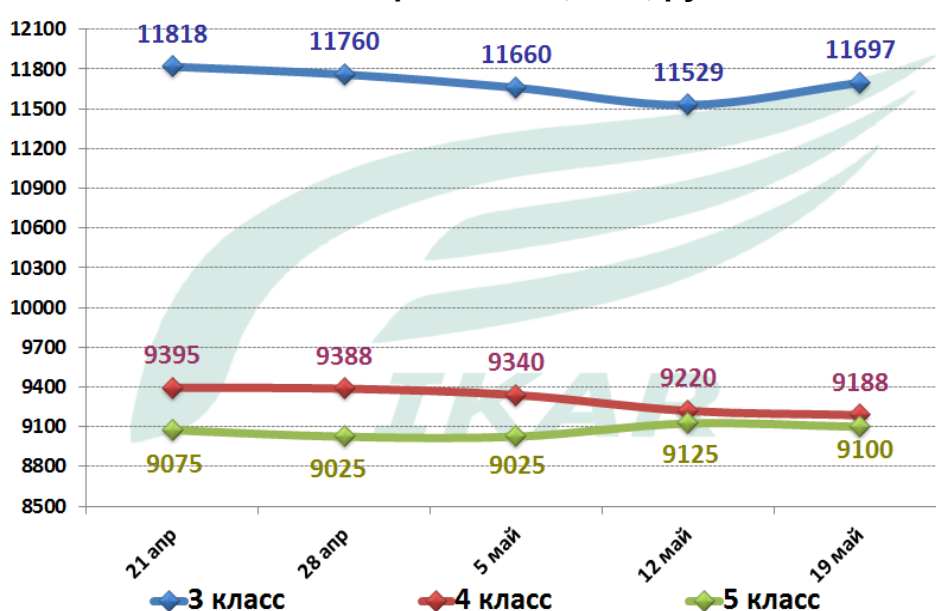


### Вероятность снижения/роста цен на кукурузу в ЦФО на 14 дней

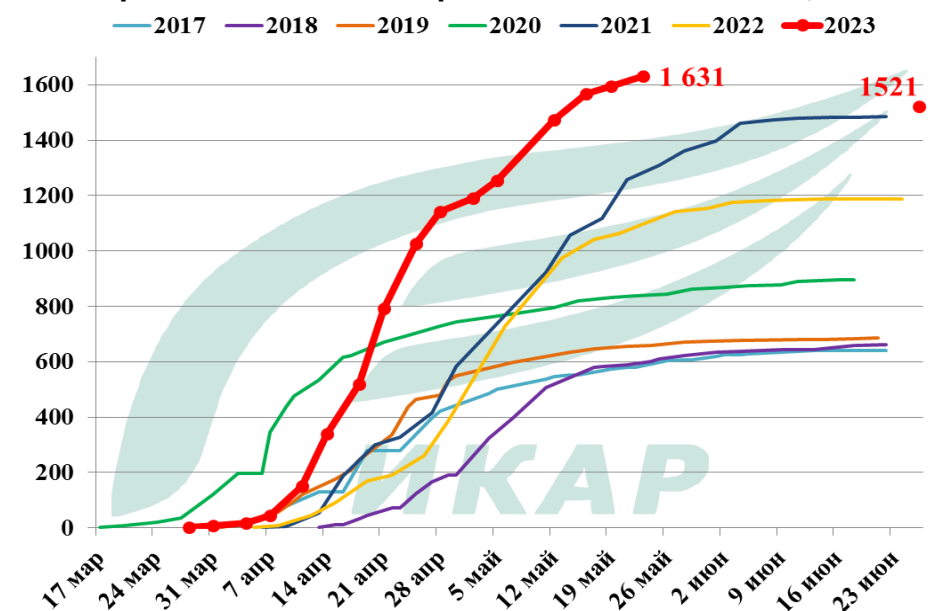


В случае пересмотра формулы расчета пошлин также для кукурузы и ячменя, вероятно повышение цен на внутреннем рынке и на эти культуры.

### Индекс ИКАР цен на зерно в ПФО, СРТ, руб/тонна с НДС



### Рекордный сев яровой пшеницы в ЦФО, тыс.га



#### Важно:

- ИКАР скорректировал балансы спроса и предложения зерна в РФ. Оценка экспорта пшеницы в сезоне 2022/23 была увеличена до 47,5ММТ. Также на 0,1ММТ увеличена оценка экспорта кукурузы из РФ до 4,3ММТ. Общий экспорт всего зерна увеличен на 0,6ММТ до 59,3ММТ. Что касается нового сезона, то на 2ММТ до 86ММТ поднят прогноз урожая пшеницы и на 0,5ММТ до 14ММТ увеличен прогноз производства кукурузы.
- По состоянию на 19 мая яровой сев проведен на площади 35830 тыс. га (32678 тыс.га годом ранее). В том числе, сев зерновых выполнен на 67% от плана или на 19972 тыс.га площадей (18402 тыс.га). Из них пшеницы яровой посеяно 7983 тыс.га (из запланированных к севу 13010 тыс.га), причем, в ЦФО сев пшеницы идет рекордными темпами и составляет уже 105% от плана – 1595 тыс.га, что является рекордом с 1981г, когда было засеяно 1779 тыс.га. Ярового ячменя по состоянию на 19 мая посеяно 5723 тыс.га (74% от 7691 тыс.га). Годом ранее на эту же дату сев пшеницы был выполнен на площади 7114 тыс.га и ячменя – 5297 тыс. га. Кукурузы на зерно посеяно 2061 тыс. га из запланированных 2935 тыс.га (2159 тыс.га годом ранее).