

ЕЖЕНЕДЕЛЬНЫЕ

# ОБЗОРЫ АГРАРНЫХ РЫНКОВ РОССИИ



## СОДЕРЖАНИЕ

### ЗЕРНОВОЙ РЫНОК

Внешняя торговля зерновыми.....	2
Внутренний рынок зерновых культур .....	3

### МАСЛИЧНЫЙ РЫНОК

Рынок подсолнечника и подсолнечного масла .....	6
---	---

<b>НОВОСТИ</b> .....	8
----------------------	---

### КОНТАКТЫ

+7 495 789 44 19  
[info@apk-inform.com](mailto:info@apk-inform.com)

**Главный редактор**  
 Елена Чередниченко  
[chief\\_editor@apk-inform.com](mailto:chief_editor@apk-inform.com)

**Аналитическая служба**  
 Андрей Купченко  
[grain1.consult@apk-inform.com](mailto:grain1.consult@apk-inform.com)

**Служба маркетинга**  
 Ирина Озип  
[market@apk-inform.com](mailto:market@apk-inform.com)

## ВНЕШНЯЯ ТОРГОВЛЯ ЗЕРНОВЫМИ (21.06-25.06.2021)

На базисе FOB сохранялась тенденция постепенного снижения цен на **пшеницу** урожая 2021 г.

### FOB

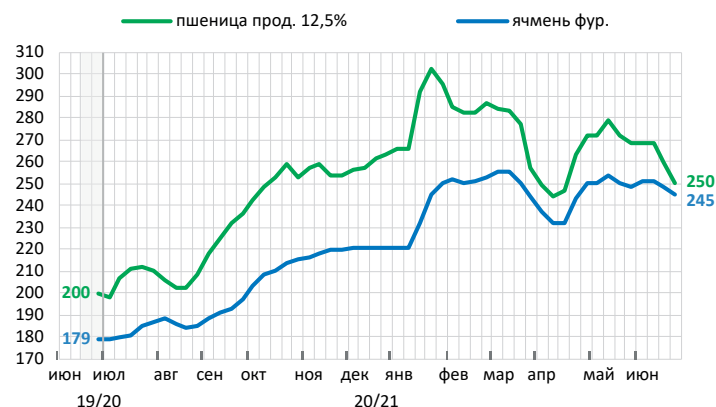
#### Рыночные тенденции

- В течение недели наблюдалось постепенное снижение цен на **продовольственную** и **фуражную пшеницу** как старого, так и нового урожая. При этом темпы торгово-закупочной деятельности в секторе зерновой урожая 2020 г. были крайне низкими. Большинство экспортеров выполняли поставки согласно заключенным ранее контрактам. В то же время активность торговли зерном будущего урожая, напротив, продолжала постепенно увеличиваться. Ключевым фактором ценообразования выступал сезонный. Сообщения о старте уборочных работ в южных регионах России и Украины оказывали давление на цены. Кроме того, отдельные эксперты рынка повышали прогнозы объемов производства причерноморской зерновой. Также снижению цен продолжали способствовать более высокие, нежели сезоном ранее, запасы данной культуры в России.
- Цены спроса на **пшеницу с протеином 12,5% нового урожая** с поставкой в июле из портов Черного моря в большинстве случаев не превышали 242 USD/т FOB. Таким образом, широкий спред между ценами спроса и предложения также оказывал давление на цены. Однако стоит отметить, что более существенному снижению цен препятствовали опасения операторов рынка относительно урожая пшеницы в США в условиях засушливых погодных условий на северных равнинах. Кроме того, в результате еженедельного пересчета экспортной пошлины на данную культуру увеличился ее размер, что также несколько нивелировало указанные выше факторы давления на цены.
- На рынке **фуражной кукурузы** сохранялась понижательная ценовая динамика. В условиях низкой активности торгово-закупочной деятельности на российском внешнем рынке кукурузы ценовые корректировки в основном осуществлялись под влиянием внешних факторов, в частности удешевления украинской зерновой. Снижение цен отмечалось и на форвардном рынке, где цены предложения фуражной кукурузы нового урожая снизились до 255-261 USD/т FOB с поставкой в октябре из глубоководных портов, что на 2 USD/т уступает показателям недель ранее.

### СРТ-ПОРТ

- Наблюдалось снижение закупочных цен на основные зерновые культуры урожая прошлого года под влиянием уменьшения темпов их поставок на внешний рынок, а также некоторой активизации продаж аграриями, которые стремились реализовать остатки зерна старого урожая до начала уборочных работ.

#### Средние цены предложения на пшеницу и ячмень в России, FOB, USD/т



#### Экспортные цены на зерновые в России (глубоководные порты)

	мин.	макс.	сред.	изм. недел.
<b>Предложение, FOB, USD/т</b>				
Пшеница продовольственная 12,5%*	247	253	250	-10
Кукуруза фуражная	277	288	280	-2
<b>Спрос, СРТ-порт, руб/т с НДС</b>				
Пшеница продовольственная	14950*	15400	15250	-550

#### Экспортные цены на зерновые в России (порты Азовского моря)

	мин.	макс.	сред.	изм. недел.
<b>Предложение, FOB, USD/т</b>				
Пшеница продовольственная 12,5%*	229	235	232	-12
Кукуруза фуражная	250	257	253	-1
<b>Спрос, СРТ-порт, руб/т с НДС</b>				
Пшеница продовольственная	14600*	15800	15400	-600
Кукуруза фуражная	15350	15700	15600	-300

\* Новый урожай

Примечание: цены справочные, носят информационный характер и не являются ценами реальных сделок

- Все больше трейдеров фиксировали цены спроса на пшеницу и ячмень нового урожая, однако темпы заключения сделок на их поставку оставались низкими, поскольку многие аграрии, не нуждаясь в срочном пополнении оборотных средств, считали целесообразным занять выжидательную позицию.

#### Прогнозы

- Под давлением продвижения уборочной кампании и высокого спреда между ценами спроса и предложения ожидается дальнейшее снижение цен на пшеницу.

#### Официальный курс валют по состоянию на 25 июня 2021 года

USD/UAH	нед. изм.	EUR/UAH	нед. изм.	USD/RUR	нед. изм.	EUR/RUR	нед. изм.	USD/KZT	нед. изм.	EUR/KZT	нед. изм.
27,20	0,19	32,45	0,19	72,35	-0,06	86,32	-0,17	426,64	-0,24	509,06	-0,86



## ВНУТРЕННИЙ РЫНОК ЗЕРНОВЫХ КУЛЬТУР (21.06-25.06.2021)

В европейской части страны продолжалось постепенное снижение цен на **продовольственную и фуражную пшеницу**.

В сегменте **фуражной кукурузы** доминировала понижительная ценовая динамика.

### ⇒ ПРОДОВОЛЬСТВЕННАЯ ПШЕНИЦА

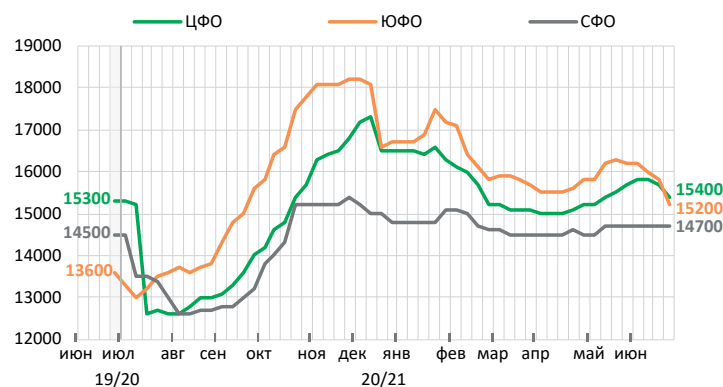
#### Рыночные тенденции

- В **Южном, Центральном и Приволжском ФО** участники рынка нередко **снижали цены** на указанную культуру ввиду сезонного фактора. Многие потребители ожидали активного поступления предложений пшеницы нового урожая, ранее сформировав необходимые для работы запасы сырья. Кроме того, по сообщениям мукомолов, темпы сбыта готовой продукции оставались невысокими, что также способствовало удешевлению зерна. Некоторые аграрии активизировали продажи, стремясь реализовать остатки зерновой старого урожая до начала уборочных работ. Однако некоторые сельхозпроизводители рассчитывали на достижение ценами более высоких уровней в следующем сезоне, ввиду чего, напротив, считали целесообразным сдерживать продажи.
- В **Уральском** и частично **Приволжском ФО** некоторые участники рынка **повышали цены** на пшеницу, что было вызвано опасениями относительно ее урожая на фоне наблюдавшихся неблагоприятных погодных условий.

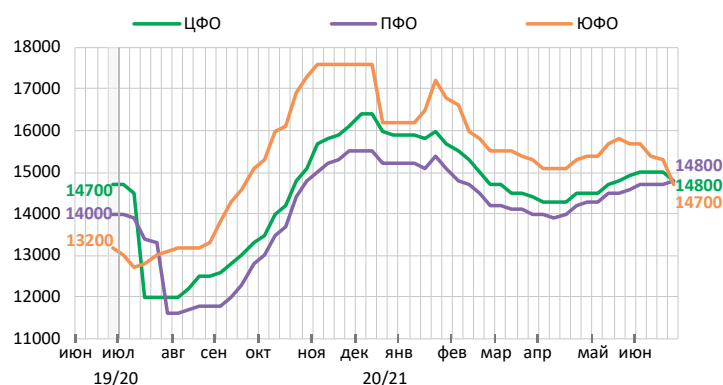
#### Прогнозы

- Сезонный фактор продолжит оказывать давление на цены.

Средние цены спроса на пшеницу 3 класса в России, СРТ, руб/т с НДС



Средние цены спроса на пшеницу 4 класса в России, СРТ, руб/т с НДС



Цены спроса на продовольственную пшеницу, СРТ, руб/т с НДС

	3 класс				4 класс			
	мин.	макс.	сред.	изм. недел.	мин.	макс.	сред.	изм. недел.
Северо-Западный ФО	17600	19000	18200		17000	18400	17600	
Центральный ФО	14100	17600	15400	-300	13700	16900	14800	-200
Приволжский ФО	14600	17500	15500	-100	13700	16800	14800	+100
Южный ФО	13800*	16000	15200	-600	13400*	15700	14700	-600
Уральский ФО	14800	17000	15700	+100	13700	16300	14900	+200
Сибирский ФО	14100	15500	14700		13300	15100	14100	

\* Новый урожай

Примечание: цены справочные, носят информационный характер и не являются ценами реальных сделок

**Цены спроса на продовольственную пшеницу по областям, СРТ, руб/т с НДС**

	3 класс				4 класс			
	мин.	макс.	сред.	изм. недел.	мин.	макс.	сред.	изм. недел.
<b>Южный ФО</b>								
Краснодарский край	14200	16000	15400	-600	13900*	15700	14800	-800
Ставропольский край	13800*	15700	15000	-800	13400*	15400	14600	-700
Ростовская обл.	14600	15800	15200	-600	14200	15500	14700	-700
Волгоградская обл.	14100	15700	15000	-600	13700	14900	14300	-500
<b>Центральный и Северо-Западный ФО</b>								
Курская обл.	14100	15800	15200	-300	13700	15300	14400	-200
Тамбовская обл.	14500	16000	15400	-200	13700	15600	14600	-400
Липецкая обл.	15000	16900	15700	-100	14200	15700	15000	-100
Белгородская обл.	14300	15900	15000	-700	13800	15400	14700	-200
Воронежская обл.	14800	16800	15700	-200	14000	15800	15000	-200
Московская обл.	15700	17200	16400	-100	15100	16500	15800	-100
Тульская обл.	14500	16600	15500	-400	14200	15700	14900	-300
Владимирская обл.	14800	16700	15600	-400	14300	16000	15200	-200
Рязанская обл.	14800	16300	15400	-300	14100	15700	14800	-100
Ленинградская обл.	17900	19000	18300		17200	18400	17700	
<b>Приволжский ФО</b>								
Саратовская обл.	14700	15800	15500	-300	13700	15000	14600	-300
Ульяновская обл.	14900	15900	15500	-100	13900	15000	14500	-100
Нижегородская обл.	15300	16800	16000	-200	14300	15600	15000	-300
Оренбургская обл.	14800	15800	15300	+200	13700	14700	14300	+100
Республика Башкортостан	14900	16300	15600	+100	14000	15200	14700	+100
Пермский край	16500	17500	17000		15800	17000	16300	
<b>Уральский и Сибирский ФО</b>								
Свердловская обл.	15400	17000	16000		14700	16300	15500	
Челябинская обл.	15300	16700	16000	+100	14100	15800	15200	+200
Новосибирская обл.	14300	15500	14800		13400	15000	14100	
Алтайский край	14200	15200	14600		13300	14900	13900	
Омская обл.	14100	15500	14700		13500	14900	14200	

\* Новый урожай

Примечание: цены справочные, носят информационный характер и не являются ценами реальных сделок

## ФУРАЖНАЯ КУКУРУЗА

### Рыночные тенденции

- В Южном и Центральном ФО наблюдалась **понижительная ценовая динамика**. Спрос на данную культуру был неактивным, что выступало ключевым фактором давления на цены. По сообщениям потребителей, закупки осуществлялись по мере необходимости и в основном партиями небольших объемов. Также снижению цен способствовали снижение цен на рынках пшеницы и ячменя и ожидание уборки данных культур.
- В Приволжском ФО, вместе с тем, цены **корректировались разнонаправленно**. Отдельные участники рынка были готовы повышать цены спроса, нуждаясь в привлечении большего количества предложений, а некоторые покупатели, напротив, снижали цены, не испытывая необходимости в срочном приобретении зерна. Отметим, что снижение максимальной цены было обусловлено отсутствием предложений крупнотоннажных партий.

### Прогнозы

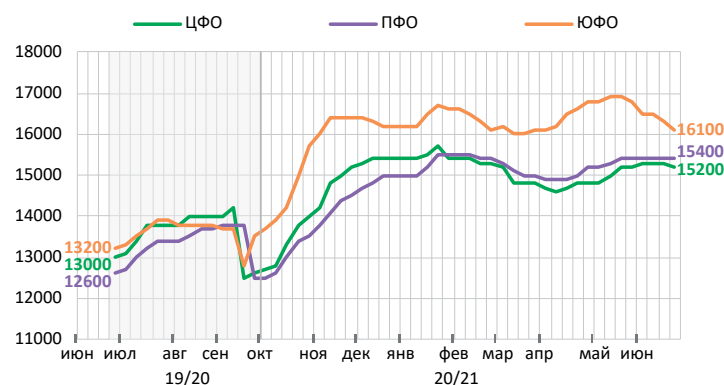
- Не исключена вероятность дальнейшего снижения цен.

### Цены спроса на фуражную кукурузу по областям, СРТ, руб/т с НДС

	мин.	макс.	сред.	изм. недел.
<b>Южный ФО</b>				
Краснодарский край	15700	17100	16300	
Ставропольский край	15200	17000	16300	
Ростовская обл.	15500	16800	15800	-400
Волгоградская обл.	14800	16500	15600	-200
<b>Центральный и Северо-Западный ФО</b>				
Белгородская обл.	14200	15700	15000	
Курская обл.	14600	15700	15100	-100
Липецкая обл.	14700	16200	15400	
Тамбовская обл.	14400	15500	14800	-400
Воронежская обл.	14500	16000	15400	
Тульская обл.	14500	16200	15400	-100
Московская обл.	15200	16700	16000	
Ленинградская обл.	17300	18200	17700	
Вологодская обл.	17200	17900	17500	
<b>Приволжский ФО</b>				
Саратовская обл.	14500	16000	15200	-300
Нижегородская обл.	14800	16600	15700	-300
Оренбургская обл.	14400	16000	15600	+200
Пермский край	17000	17500	17500	-200
Республика Башкортостан	14500	16200	15700	+200
Удмуртская Республика	16600	17500	17000	-500

Примечание: цены справочные, носят информационный характер и не являются ценами реальных сделок

### Средние цены спроса на фуражную кукурузу в России, СРТ, руб/т с НДС



### Цены спроса на фуражную кукурузу, СРТ, руб/т с НДС

	мин.	макс.	сред.	изм. недел.
Северо-Западный ФО	17200	18200	17600	
Центральный ФО	14200	17000	15200	-100
Приволжский ФО	14400	17500	15400	
Южный ФО	14800	17100	16100	-200

Примечание: цены справочные, носят информационный характер и не являются ценами реальных сделок



## РЫНОК ПОДСОЛНЕЧНИКА И ПОДСОЛНЕЧНОГО МАСЛА (21.06-25.06.2021)

### ■ СЕМЕНА ПОДСОЛНЕЧНИКА

В секторе **семян подсолнечника** сохранялось снижение цен спроса/предложения.

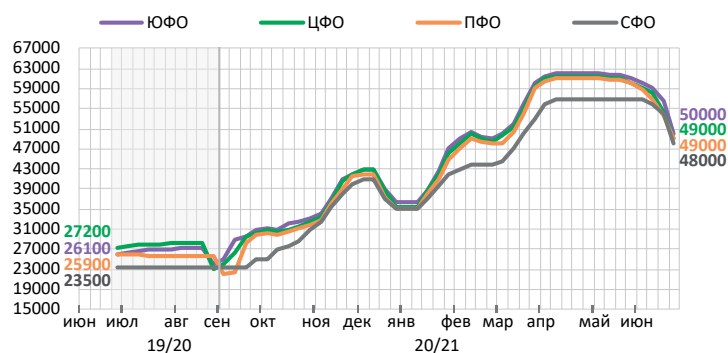
#### Рыночные тенденции

- Во многих ФО сохранялось стремительное снижение цен спроса на семена подсолнечника. Нередко компании сообщали об увеличении количества предложений от сельхозпроизводителей, которые реализовывали остатки масличной по более низким ценам. При этом спрос переработчиков оставался низким, что наряду с укреплением курса национальной валюты оказало давление на цены.
- По-прежнему поступали сообщения, что аграрии предпочитали осуществлять реализацию за наличный расчет.

#### Прогнозы

- Закупочные цены продолжат снижаться.

Средние цены спроса на семена подсолнечника в России, СРТ, руб/т с НДС



Цены спроса на семена подсолнечника, СРТ, руб/т с НДС

	мин.	макс.	сред.	изм. недел.
Центральный ФО	46400	50000	49000	-5400
Приволжский ФО	45000	49900	49000	-4500
Южный ФО	47300	51200	50000	-6600
Сибирский ФО	45000	50000	48000	-6000

Примечание: цены справочные, носят информационный характер и не являются ценами реальных сделок

■ ПОДСОЛНЕЧНОЕ МАСЛО

➔ ВНЕШНЯЯ ТОРГОВЛЯ

На рынке **нерафинированного подсолнечного масла** наблюдался рост цен.

Рыночные тенденции

- На экспортном рынке нерафинированного подсолнечного масла фиксировался рост цен спроса/предложения. Сложившаяся ситуация, главным образом, пояснялась аналогичной ценовой динамикой на мировом рынке соевого масла и украинского рынка подсолнечного масла, а также ростом котировок нефти, что, в свою очередь, было обусловлено сокращением ее запасов в США и Китае. Объем переработки подсолнечника и запасов подсолнечного масла в Аргентине снизился, что наряду с проводимым государственным агентством Египта по закупкам продовольствия GASC тендера, в ходе которого было закуплено 10 тыс. тонн продукта, оказало дополнительную поддержку ценам.
- Ценовая ситуация на площадке СРТ-порт развивалась аналогичным образом, при этом некоторое давление на цены оказывало большое

Экспортные цены на масло подсолнечное нерафинированное в России, FOB, USD/т

	мин.	макс.	сред.	изм. недел.
Предложение, FOB (поставка в июле-августе)	1110	1150	1130	+80
Спрос, FOB (поставка в июле-августе)	1085	1100	1090	+60
Спрос, СРТ-порт, руб/т с НДС	80000	90000	83000	

Примечание: цены справочные, носят информационный характер и не являются ценами реальных сделок

количество предложений масла и укрепление российского рубля по отношению к доллару США. Однако все изменения цен осуществлялись в ранее установившихся диапазонах.

Прогнозы

- Скорее всего, цены продолжат расти, однако некоторое давление может оказать большое количество предложений масла от локальных производителей.

➔ ВНУТРЕННИЙ РЫНОК

В секторе **подсолнечного масла** сохранялось снижение цен спроса/предложения.

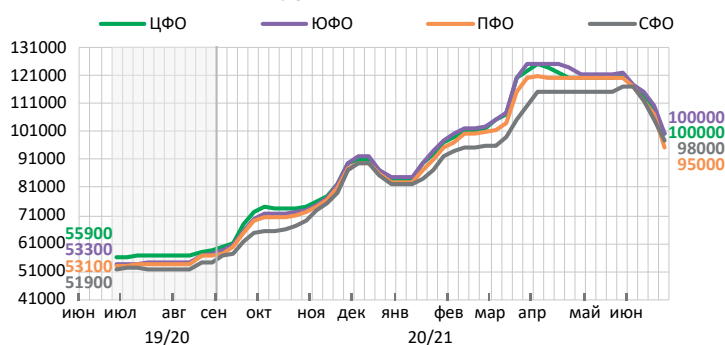
Рыночные тенденции

- Несмотря на рост цен на экспортном направлении, фиксировалось сохранение понижательного ценового тренда на внутреннем рынке. Развитию сложившейся ситуации способствовали низкий спрос покупателей и большое количество предложений продукта от переработчиков. Дополнительное давление на цены оказывали конъюнктура рынка сырья и рост курса российского рубля по отношению к доллару США.
- Нередко компании считали целесообразным сдерживать продажи масла ввиду непривлекательных цен спроса.
- Наблюдалось расширение диапазона цен предложения на подсолнечное масло.

Прогнозы

- Ценовая ситуация существенно не изменится.

Средние цены предложения на нераф. подсолнечное масло в России, EXW, руб/т с НДС



Цены предложения на подсолнечное масло, EXW руб/т с НДС

	мин.	макс.	сред.	изм. недел.
Центральный ФО	93000	105000	100000	-8000
Приволжский ФО	85000	105000	95000	-12000
Южный ФО	95000	110000	100000	-10000
Сибирский ФО	95000	102000	98000	-7000

Примечание: цены справочные, носят информационный характер и не являются ценами реальных сделок



## НОВОСТИ

**ПОСЕВНАЯ КАМПАНИЯ В РОССИИ ЕЩЕ ПРОДОЛЖАЕТСЯ**

Несмотря на то, что в России уже достигнуты прогнозные показатели площади сева по большинству основных зерновых и масличных культур, посевная кампания еще продолжается. Об этом свидетельствуют оперативные данные Минсельхоза РФ.

По состоянию на 24 июня площадь сева яровой пшеницы составляет 13,1 млн га (103,3% к прогнозной площади), кукурузы на зерно – 3 млн га (106,4%), подсолнечника – 9,2 млн га (107,1% к прогнозу), ярового рапса – 1,4 млн га (111,3%).

Также к отчетной дате практически достигнут плановый показатель площади сева риса – 189,7 тыс. га (98,8%).

Яровым ячменем к 24 июня было засеяно 7,4 млн га, или 96,6% от прогноза, соей – 2,9 млн га (также 96,6%).

В целом по России яровой сев выполнен на площади 51,9 млн га, что составляет 100,8% к прогнозной, в т.ч. яровых зерновых – на 29,7 млн га (101,3%).

*Подробнее информацию о ходе ярового сева в РФ читайте на нашем сайте.*

**ЗАСУХА В РЕГИОНАХ РФ ПОКА НЕ НЕСЕТ СЕРЬЕЗНОЙ УГРОЗЫ УРОЖАЮ ЗЕРНОВЫХ – ЗАММИНИСТРА**

Минсельхоз России надеется, что засуха, которая в настоящее время наблюдается в некоторых российских регионах, не повлияет на валовой сбор зерновых культур. Об этом 25 июня в ходе рабочей поездки в Красноярский край заявила журналистам замминистра сельского хозяйства РФ Оксана Лут.

«У нас достаточно неплохие были накоплены осадки. В наших основных зерновых регионах сохраняются в метровом слое хорошие осадки, поэтому пока серьезных опасений нет. Информация, которая есть сейчас, позволяет оставаться в прогнозе в 127 млн тонн зерновых», – сказала О.Лут.

При этом, по ее словам, по некоторым регионам «есть перекосы, но и там в скором времени ожидаются дожди».

**ЗА 5 МЕСЯЦЕВ Т.Г. РЫНОК АГРОСТРАХОВАНИЯ С ГОСПОДДЕРЖКОЙ В РОССИИ ВЫРОС НА 35%**

В России продолжается выраженный рост в сегменте агрострахования с господдержкой. Об этом со ссылкой на предварительные данные первых 5 месяцев т.г. сообщил Национальный союз агростраховщиков РФ.

«Начисленная страховая премия по заключенным в данный период договорам составила 2,4 млрд руб., что на 35% больше показателя за аналогичный период 2020 г. (почти 1,8 млрд руб.). При этом рост страховой премии зафиксирован как по страхованию урожая – на 23%, с почти 1,3 млрд руб. до 1,6 млрд руб., так и по страхованию сельхозживотных – на 67%, с 483 млн руб. до 804 млн руб.», – говорится в сообщении.

Также уточняется, что показатели объемов застрахованной площади посевов на 1 июня остаются на уровне, соответствующем аналогичному периоду прошлого года, – страховой защитой обеспечено 1,3 млн га в 33 регионах РФ. поголовье застрахованных сельхозживотных увеличилось на 77% – с 2,4 млн до 4,2 млн условных голов.

«Соответственно данным, поступающим из регионов, НСА ожидает дальнейшего роста показателей страхования весенней посевной на условиях господдержки. Рост российского рынка агрострахования продолжается уже третий год, практически без снижения темпов. Мы ожидаем в дальнейшем усиления этой тенденции, особенно после вступления в силу изменений в профильный закон с 1 июля т.г.», – отметил президент НСА Корней Биждов.

**МИНСЕЛЬХОЗ РОССИИ НЕ ПЛАНИРУЕТ КОРРЕКТИРОВАТЬ МЕХАНИЗМ ЗЕРНОВОГО ДЕМПФЕРА**

Минсельхоз России пока не планирует менять механизм демпфера при экспорте зерна. Об этом 23 июня заявил журналистам директор департамента растениеводства, химизации и защиты растений министерства Роман Некрасов.

«В зерновом демпфере прописан четкий механизм, пока мы его менять не планируем», – сказал чиновник.

При этом Р.Некрасов обратил внимание на то, что средства, полученные от взимания плавающих пошлин, будут возвращены аграриям.

«Мы ожидаем, что в ближайшее время те пошлины, которые были собраны ранее, будут направлены в бюджет Минсельхоза для того, чтобы мы довели эти средства до аграриев», – сказал он.



## СТАВКИ ВЫВОЗНЫХ ПОШЛИН НА РОССИЙСКУЮ ПШЕНИЦУ И КУКУРУЗУ ПРОДОЛЖАЮТ РАСТИ

Минсельхоз России 25 июня провел еженедельное обновление ставок вывозных пошлин на ключевые зерновые культуры в рамках введенного со 2 июня механизма «зернового демпфера».

Как следует из опубликованных на сайте министерства данных, с 30 июня при индикативной цене на пшеницу и меслин на уровне \$259,1 за тонну ставка вывозной таможенной пошлины составит \$41,3 за тонну. По состоянию на 11 июня указанные показатели составляли \$254,5 и \$38,1 за тонну соответственно.

Ставка пошлины при экспорте кукурузы также несколько подросла – с вышеуказанной даты при индикативной цене \$257,2 (\$256,8) за тонну она составит \$50,5 (\$50,2) за тонну.

Ставка при экспорте ячменя уже в течение 5 недель остается неизменной – при цене \$241,7 за тонну она установлена на уровне \$39,6 за тонну.

## В РОССИИ УЧАСТИЛИСЬ СЛУЧАИ НЕДОСТОВЕРНОГО ДЕКЛАРИРОВАНИЯ ЗЕРНА

За январь-май т.г. Россельхознадзором было выдано 3763 предписания на прекращение/приостановление действия деклараций о соответствии на зерновую продукцию, тогда как за весь 2020 г. количество таких предписаний составляло 2677. Об этом 24 июня сообщила пресс-служба ведомства.

«Наиболее эффективная работа проводилась территориальными управлениями Россельхознадзора в Южном, Центральном и Приволжском федеральных округах. Так, только Южным межрегиональным управлением за 5 месяцев т.г. было выдано более 1 тыс. указанных предписаний», – говорится в сообщении.

Как считают в Россельхознадзоре, увеличение случаев недостоверного декларирования зерна и продуктов его переработки может быть связано в том числе с деятельностью так называемых лабораторий-«фантомов», которые фактически не осуществляют деятельность по заявленным адресам, а просто занимают массовую выдачей результатов исследований, на основании которых оформляются декларации о соответствии.

«С начала 2020 г. по май т.г. было обнаружено 78 лабораторий-фантомов», – добавили в пресс-службе.

## В СЛЕДУЮЩЕМ СЕЗОНЕ РОССИЯ МОЖЕТ ПОСТАВИТЬ В АЛЖИР ДО 1 МЛН ТОНН ПШЕНИЦЫ – ЭКСПЕРТ

В 2021/22 МГ Россия может экспортировать в Алжир до 1 млн тонн пшеницы. Об этом заявил глава Союза экспортеров зерна России Эдуард Зернин, сообщает Reuters.

Данный прогноз эксперт озвучил, [комментируя отправку](#) в указанном направлении 28 тыс. тонн зерновой – первой партии российской пшеницы с декабря 2016 г.

«Несмотря на то, что в этом сезоне это единственная отгруженная в Алжир партия, мы уверены, что в наступающем сезоне-2021/22 существенно увеличим объемы экспорта в страну, которая входит в десятку крупнейших мировых покупателей зерна», – сказал Э.Зернин.

## В РОССИИ УСИЛЕН КОНТРОЛЬ ЗА ВВОЗОМ ПЕСТИЦИДОВ И АГРОХИМИКАТОВ

С 29 июня ввоз в Россию пестицидов и агрохимикатов будет возможен только через определенные пограничные пункты пропуска. Данное решение утверждено распоряжением правительства РФ от 19 июня т.г. №1667-р, сообщила 22 июня правительственная пресс-служба.

«В утвержденном списке 14 пунктов пропуска. Это четыре автомобильных погранпункта – Бурачки, Забайкальск, Убылинка, Шумилкино, три железнодорожных – Валуйки, Забайкальск, Посинь, три воздушных – Владивосток (Кневичи), Москва (Домодедово), Москва (Шереметьево) и четыре морских – Большой порт Санкт-Петербург, Владивосток, Восточный, Новороссийск», – уточняется в сообщении.

Как поясняется, перечень сформирован с учетом оснащенности пунктов пропуска специальным оборудованием, которое позволяет отслеживать объемы и качество ввозимой продукции. Контролировать процедуру ввоза будут ФТС и Россельхознадзор.

«Подписанное распоряжение создает условия для применения новых норм Федерального закона «О безопасном обращении с пестицидами и агрохимикатами», которые были приняты в конце 2020 г. Согласно этим нормам, Россельхознадзор получил полномочия по контролю за импортом пестицидов и агрохимикатов и за соблюдением регламентов их применения при производстве сельхозпродукции. Главная цель изменений – усовершенствовать государственный контроль в области безопасного обращения с пестицидами и агрохимикатами», – пояснили в пресс-службе.

С остальными новостями недели вы можете ознакомиться на сайте ИА «АПК-Информ» <http://www.apk-inform.com/ru/news>

