

ЕЖЕНЕДЕЛЬНЫЕ

ОБЗОРЫ АГРАРНЫХ РЫНКОВ РОССИИ



СОДЕРЖАНИЕ

ЗЕРНОВОЙ РЫНОК

Внешняя торговля зерновыми.....	2
Внутренний рынок зерновых культур	3

МАСЛИЧНЫЙ РЫНОК

Рынок подсолнечника и подсолнечного масла	6
---	---

НОВОСТИ	8
----------------------	---

КОНТАКТЫ

+7 495 789 44 19
info@apk-inform.com

Главный редактор
Елена Чередниченко
chief_editor@apk-inform.com

Аналитическая служба
Андрей Купченко
grain1.consult@apk-inform.com

Служба маркетинга
Ирина Озип
market@apk-inform.com

ВНЕШНЯЯ ТОРГОВЛЯ ЗЕРНОВЫМИ (31.05-4.06.2021)

На базисе FOB отмечалось подорожание **основных зерновых культур** урожая-2021.

⇒ FOB

Рыночные тенденции

- В сегменте **пшеницы** в первой половине недели торгово-закупочная деятельность и ценовая ситуация находились под влиянием снижения экспортной пошлины ввиду вступления в силу механизма ее еженедельного пересчета, на фоне чего наблюдалось снижение цен. Также развитию данной тенденции способствовали завершение ярового сева в ряде регионов, низкая конкурентоспособность российской зерновой на мировом рынке и неактивные закупки импортерами. Некоторую неопределенность вносили разнонаправленные корректировки прогнозов производства пшеницы в РФ в т.г. ввиду сообщений об улучшении состояния посевов в Центральном и Южном ФО, с одной стороны, и опасений относительно урожая яровых зерновых вследствие сева в условиях дефицита влаги в Уральском ФО и частично Приволжском ФО. Во второй половине недели снижение цен сменилось их ростом. Ключевым образом данная ситуация была обусловлена опасениями относительно задержки уборочной кампании в т.г. и ухудшения качественных показателей пшеницы будущего урожая в Причерноморском регионе ввиду обильных осадков и снижения температуры воздуха. Также некоторую поддержку ценам оказали опасения относительно урожая американской пшеницы на фоне засушливых погодных условий в регионе ее возделывания. Цены на зерновую будущего урожая с протеином 12,5% с поставкой в августе из портов Черного моря по итогам недели выросли на 3-4 USD/т и достигли 262-266 USD/т FOB.
- Цены на **фуражную кукурузу**, как правило, оставались неизменными и были декларативными. Данная ситуация была вызвана повышением экспортной пошлины и трудностями с формированием экспортных партий зерновой на внутреннем рынке в условиях поступления преимущественно предложений малотоннажных партий зерна с низкими качественными характеристиками. На форвардном рынке цены предложения кукурузы будущего урожая с поставкой в октябре из портов Черного моря к концу отчетной недели выросли до 263-266 USD/т FOB.

⇒ СРТ-ПОРТ

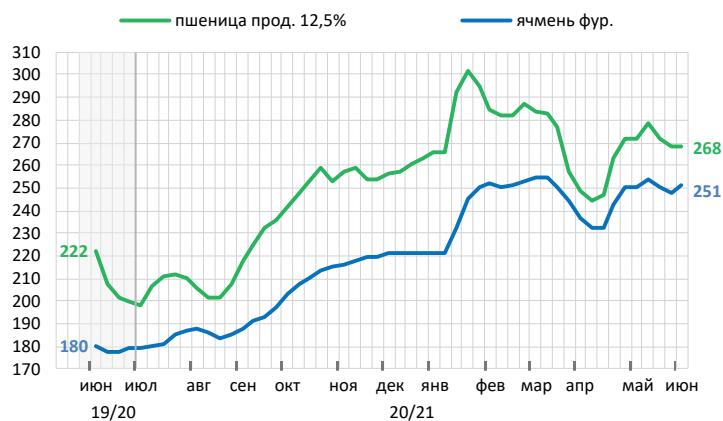
Рыночные тенденции

- Наблюдалось дальнейшее снижение цен на основные зерновые культуры. В секторах ячменя и кукурузы, ключевым образом, данная ситуация была обусловлена корректировками размеров экспортных пошлин на указанные культуры и уменьшением темпов их поставок на внешние рынки. В то же время снижение закупочных цен на пшеницу пояснялось наличием у большинства экспортеров объемов, достаточных для выполнения контрактов в краткосрочной перспективе, а также надеждами на активизацию продаж аграриями в преддверии нового сезона.

Официальный курс валют по состоянию на 4 июня 2021 года

USD/UAH	нед. изм.	EUR/UAH	нед. изм.	USD/RUR	нед. изм.	EUR/RUR	нед. изм.	USD/KZT	нед. изм.	EUR/KZT	нед. изм.
27,34	0,00	33,26	-0,08	73,26	-0,21	89,26	-0,33	426,40	-1,21	518,72	-2,71

Средние цены предложения на пшеницу и ячмень в России, FOB, USD/т



Экспортные цены на зерновые в России (глубоководные порты)

	мин.	макс.	сред.	изм. недел.
Предложение, FOB, USD/т				
Пшеница продовольственная 12,5%	264	270	268	
Кукуруза фуражная	272	288	280	+2
Спрос, СРТ-порт, руб/т с НДС				
Пшеница продовольственная	15600	16900	16500	

Экспортные цены на зерновые в России (порты Азовского моря)

	мин.	макс.	сред.	изм. недел.
Предложение, FOB, USD/т				
Пшеница продовольственная 12,5%	248	253	250	
Кукуруза фуражная	248	257	253	
Спрос, СРТ-порт, руб/т с НДС				
Пшеница продовольственная	12650	16950	16400	
Кукуруза фуражная	15900	16400	16200	-400

Примечание: цены справочные, носят информационный характер и не являются ценами реальных сделок

Прогнозы

- Активность торгово-закупочной деятельности будет оставаться неизменной.
- Не исключена вероятность укрепления цен на пшеницу и ячмень будущего урожая, однако ключевое влияние будет оказывать погодный фактор в мире в целом и Причерноморском регионе в частности.



ВНУТРЕННИЙ РЫНОК ЗЕРНОВЫХ КУЛЬТУР (31.05-4.06.2021)

В европейской части страны в секторах **продовольственной** и **фуражной пшеницы** доминировал повышательный ценовой тренд.

Цены на **фуражную кукурузу** корректировались разнонаправленно.

⇒ ПРОДОВОЛЬСТВЕННАЯ ПШЕНИЦА

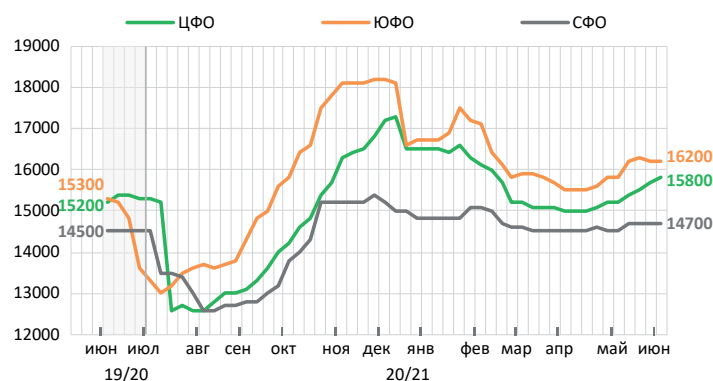
Рыночные тенденции

- В **европейской части страны** наблюдалось **повышение цен** на зерновую под влиянием недостаточного количества предложений и необходимости отдельных потребителей в пополнении запасов. В том числе повышательная ценовая динамика доминировала и в Южном ФО, где на прошлой неделе намечалось снижение цен. Поддержку ценам в данном округе оказала активизация спроса экспортно-ориентированных компаний на фоне снижения пошлины на вывоз пшеницы со 2 июня.
- В то же время в **Уральском и Сибирском ФО** существенных **ценовых изменений не отмечалось**. Поддержку ценам оказывали опасения участников рынка относительно урожая пшеницы в текущем году, однако рост цен сдерживался низким спросом покупателей на пшеничную муку и наличием у большинства перерабатывающих компаний достаточных запасов сырья.

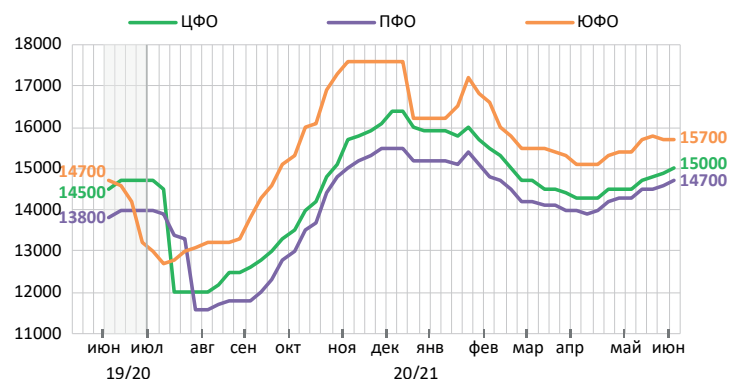
Прогнозы

- Не исключена вероятность незначительного роста цен в европейской части РФ.

Средние цены спроса на пшеницу 3 класса в России, СРТ, руб/т с НДС



Средние цены спроса на пшеницу 4 класса в России, СРТ, руб/т с НДС



Цены спроса на продовольственную пшеницу, СРТ, руб/т с НДС

	3 класс				4 класс			
	мин.	макс.	сред.	изм. недел.	мин.	макс.	сред.	изм. недел.
Северо-Западный ФО	17600	19000	18200		17000	18400	17600	+100
Центральный ФО	14800	17600	15800	+100	14100	17000	15000	+100
Приволжский ФО	14600	17500	15600	+200	13600	17000	14700	+100
Южный ФО	15300	17100	16200		14500	16900	15700	
Уральский ФО	14600	16800	15500		13500	16300	14700	
Сибирский ФО	14100	15500	14700		13500	15200	14200	

Примечание: цены справочные, носят информационный характер и не являются ценами реальных сделок

Цены спроса на продовольственную пшеницу по областям, СРТ, руб/т с НДС

	3 класс				4 класс			
	мин.	макс.	сред.	изм. недел.	мин.	макс.	сред.	изм. недел.
Южный ФО								
Краснодарский край	16100	17100	16600		15500	16900	16300	
Ставропольский край	15800	16800	16300		15100	16500	15700	
Ростовская обл.	15800	16900	16300		15200	16600	16000	
Волгоградская обл.	15300	16600	15900	+100	14500	16000	15200	+100
Центральный и Северо-Западный ФО								
Курская обл.	14800	16600	15600	+100	14100	15500	14700	+200
Тамбовская обл.	15100	16600	15700	+100	14300	15700	15100	+300
Липецкая обл.	15200	17000	16000	+200	14600	15700	15100	+100
Белгородская обл.	15000	16600	15700	+200	14200	15600	14900	+200
Воронежская обл.	15300	17000	16000	+300	14600	16100	15200	+300
Московская обл.	15800	17300	16500	+100	15200	16600	15900	+100
Тульская обл.	15200	16900	15900	+300	14400	16000	15200	+100
Владимирская обл.	15200	17100	16000	+300	14700	16200	15400	+200
Рязанская обл.	14900	16700	15700	+300	14400	16000	14900	+200
Ленинградская обл.	17900	19000	18300		17200	18400	17700	+100
Приволжский ФО								
Саратовская обл.	15100	16200	15800	+100	14200	15200	14900	
Ульяновская обл.	15000	16100	15600		13900	15200	14600	+100
Нижегородская обл.	15500	17000	16200	+200	14600	16000	15300	
Оренбургская обл.	14600	15800	15100	+100	13600	14700	14200	+100
Республика Башкортостан	14700	16300	15500		14000	15200	14600	+100
Пермский край	16500	17500	17000	+200	15700	17000	16300	+100
Уральский и Сибирский ФО								
Свердловская обл.	15300	16800	15900		14700	16300	15500	
Челябинская обл.	15000	16500	15800		14000	15800	15000	
Новосибирская обл.	14300	15500	14800		13600	15200	14300	
Алтайский край	14200	15200	14600		13500	15000	14000	
Омская обл.	14100	15500	14700		13500	14900	14200	

Примечание: цены справочные, носят информационный характер и не являются ценами реальных сделок

ФУРАЖНАЯ КУКУРУЗА

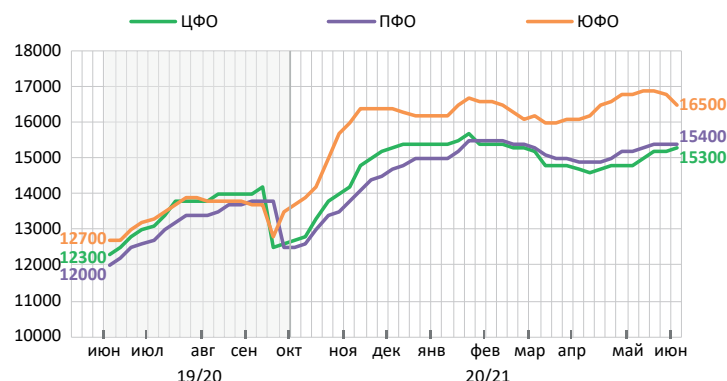
Рыночные тенденции

- Для **Южного ФО** было характерно **снижение цен** на указанную культуру под влиянием уменьшения темпов закупок трейдерами на фоне повышения экспортной пошлины. При этом перерабатывающие и животноводческие компании проявляли сдержанный интерес к закупкам, работая на сформированных ранее объемах сырья.
- В **Центральном** и **Приволжском ФО** цены на данную культуру незначительно выросли. Поддержку ценам оказала необходимость отдельных потребителей в увеличении количества предложений. Однако ввиду невысокого спроса и готовности многих покупателей приобрести небольшие объемы зерна и к тому же удовлетворительного качества цены не превышали ранее сформировавшихся пределов.

Прогнозы

- Участники рынка не ожидают существенных ценовых корректировок.

Средние цены спроса на фуражную кукурузу в России, СРТ, руб/т с НДС



Цены спроса на фуражную кукурузу по областям, СРТ, руб/т с НДС

	мин.	макс.	сред.	изм. недел.
Южный ФО				
Краснодарский край	16000	17700	16500	-300
Ставропольский край	15800	17300	16400	-300
Ростовская обл.	16000	17500	16500	-200
Волгоградская обл.	15100	17000	16000	-100
Центральный и Северо-Западный ФО				
Белгородская обл.	14600	15700	15000	
Курская обл.	14800	15700	15200	+300
Липецкая обл.	14700	16200	15400	+200
Тамбовская обл.	14900	15900	15200	+100
Воронежская обл.	14700	16000	15400	
Тульская обл.	14500	16300	15500	+200
Московская обл.	15200	16700	16000	+200
Ленинградская обл.	17300	18300	17800	
Вологодская обл.	17200	18100	17600	
Приволжский ФО				
Саратовская обл.	14700	16000	15500	
Нижегородская обл.	15000	17000	16000	
Оренбургская обл.	14300	16000	15400	+200
Пермский край	17000	18500	17700	
Республика Башкортостан	14500	16200	15500	
Удмуртская Республика	16600	18500	17500	

Примечание: цены справочные, носят информационный характер и не являются ценами реальных сделок

Цены спроса на фуражную кукурузу, СРТ, руб/т с НДС

	мин.	макс.	сред.	изм. недел.
Северо-Западный ФО	17200	18300	17700	
Центральный ФО	14600	17200	15300	+100
Приволжский ФО	14300	18500	15400	
Южный ФО	15100	17700	16500	-300

Примечание: цены справочные, носят информационный характер и не являются ценами реальных сделок



РЫНОК ПОДСОЛНЕЧНИКА И ПОДСОЛНЕЧНОГО МАСЛА (31.05-4.06.2021)

■ СЕМЕНА ПОДСОЛНЕЧНИКА

Сохранялось снижение цен на **семена подсолнечника**.

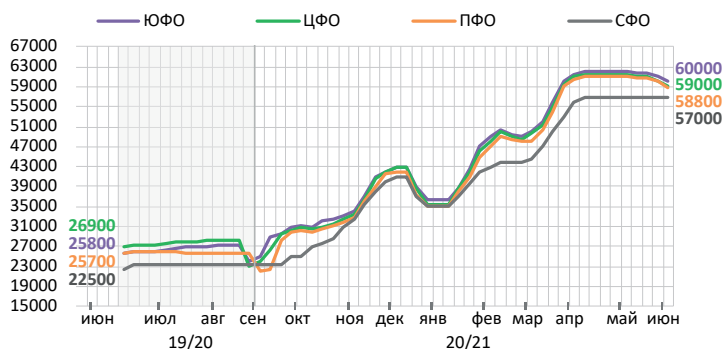
Рыночные тенденции

- В европейской части страны сохранялось снижение цен спроса на семена подсолнечника. Представители перерабатывающей индустрии поясняли сложившуюся ситуацию снижением стоимости российского подсолнечного масла на экспортном направлении. Многие переработчики высказывали нарекания относительно крайне непривлекательных цен предложения на масличную, которые были экономически невыгодными.
- Активность торгово-закупочной деятельности была низкой.
- В Сибирском ФО закупочные цены существенно не менялись и озвучивались, как правило, в прежних пределах.

Прогнозы

- Вероятнее всего, цены продолжат снижаться.

Средние цены спроса на семена подсолнечника в России, СРТ, руб/т с НДС



Цены спроса на семена подсолнечника, СРТ, руб/т с НДС

	мин.	макс.	сред.	изм. недел.
Центральный ФО	56000	62200	59000	-1200
Приволжский ФО	55000	61500	58800	-1200
Южный ФО	57000	63000	60000	-1000
Сибирский ФО	55000	60000	57000	

Примечание: цены справочные, носят информационный характер и не являются ценами реальных сделок

■ ПОДСОЛНЕЧНОЕ МАСЛО

➔ ВНЕШНЯЯ ТОРГОВЛЯ

Покупательская активность в секторе **нерафинированного подсолнечного масла** оставалась невысокой.

Рыночные тенденции

- На экспортном рынке нерафинированного подсолнечного масла ценовая ситуация продолжала развиваться в понижательном тренде. Развитию данной тенденции способствовал низкий спрос ключевых импортеров ввиду наличия у них большого количества внутренних остатков продукта, а также сложной эпидемиологической ситуации в Индии. Дополнительное давление на цены оказывали аналогичная тенденция в портах Украины, а также большое количество предложений масла от экспортеров. Нередко покупатели рассчитывали на дальнейшее снижение цен.
- Государственное агентство Ирана GTC объявило о проведении тендера на закупку 30 тыс. тонн соевого и 30 тыс. тонн подсолнечного масел, что наряду с ростом котировок соевого масла и нефти на мировых площадках может оказать некоторую поддержку ценам и на российское подсолнечное масло.

Экспортные цены на масло подсолнечное нерафинированное в России, FOB, USD/т

	мин.	макс.	сред.	изм. недел.
Предложение, FOB (поставка в июне-июле)	1270	1280	1270	-200
Спрос, FOB (поставка в июне-июле)	1230	1250	1240	-220
Спрос, СРТ-порт, руб/т с НДС	105000	112000	109000	-7000

Примечание: цены справочные, носят информационный характер и не являются ценами реальных сделок

Прогнозы

- Вероятнее всего, текущий ценовой тренд сохранится.

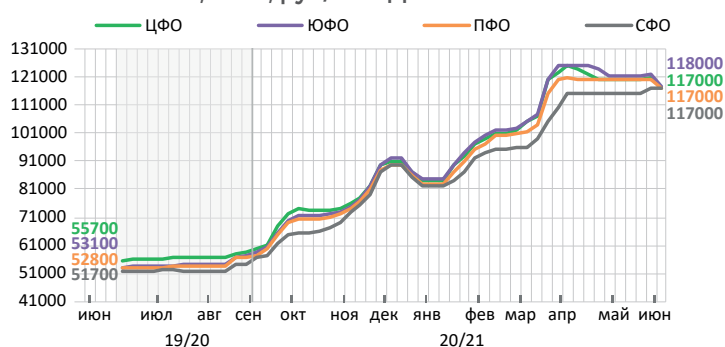
➔ ВНУТРЕННИЙ РЫНОК

Отпускные цены на **нерафинированное подсолнечное масло** снизились.

Рыночные тенденции

- В сегменте нерафинированного подсолнечного масла в европейской части страны предшествующий повышательный ценовой тренд сменился понижательным. Сложившаяся ситуация пояснялась, главным образом, низким спросом потребителей, а также увеличением количества предложений готовой продукции. Дополнительное давление на цены оказывала аналогичная тенденция на экспортном направлении подсолнечного масла. В Сибирском ФО цены на продукт также снизились, однако все изменения осуществлялись в ранее установленном диапазоне.
- Некоторые операторы рынка продолжали сдерживать продажи масла, ожидая возобновления повышательного ценового тренда.
- Более существенному снижению цен на масло препятствовали ранее закупленные по высоким ценам семена подсолнечника.

Средние цены предложения на нераф. подсолнечное масло в России, EXW, руб/т с НДС



Цены предложения на подсолнечное масло, EXW руб/т с НДС

	мин.	макс.	сред.	изм. недел.
Центральный ФО	115000	122000	117000	-4000
Приволжский ФО	114000	125000	117000	-3000
Южный ФО	110000	125000	118000	-4000
Сибирский ФО	114000	125000	117000	

Примечание: цены справочные, носят информационный характер и не являются ценами реальных сделок



НОВОСТИ

МИНСЕЛЬХОЗ РФ МОЖЕТ ПОВЫСИТЬ ПРОГНОЗ ВАЛОВОГО СБОРА ЗЕРНА – ПАТРУШЕВ

Минсельхоз РФ не исключает возможности повышения прогноза валового сбора зерна в т.г. Об этом 3 июня в Санкт-Петербурге заявил журналистам министр сельского хозяйства РФ Дмитрий Патрушев.

«Окончательные прогнозы пока давать преждевременно. При этом, как мы видим, полевые работы в этом году идут неплохо, и все наши планы по увеличению посевных площадей будут выполнены», - сказал глава ведомства.

По его мнению, наблюдаемая динамика позволяет рассчитывать на хороший урожай зерновых.

«Пока ожидаем, что он составит не менее 127,4 млн тонн, в том числе порядка 81 млн тонн пшеницы. Надеюсь, что по ходу посевной и уборочной будем этот прогноз увеличивать», - добавил министр.

ГИДРОМЕТЦЕНТР РОССИИ ПРОГНОЗИРУЕТ СНИЖЕНИЕ УРОЖАЙНОСТИ ОЗИМЫХ ЗЕРНОВЫХ

Урожайность озимых сельскохозяйственных культур в России в 2021 г. будет ниже показателей предыдущего года. Такой прогноз на пресс-конференции в Москве 2 июня озвучил научный руководитель Гидрометцентра России Роман Вильфанд.

«Средняя урожайность озимых зерновых ожидается на уровне 34-36 ц/га. Это на 2,7 ц/га меньше прошлогодних показателей», - сказал ученый.

По его словам, аналогичным образом складывается и ситуация с посевами озимой ржи.

«Урожайность озимой ржи составит 18-20 ц/га, что на 5,4 ц/га ниже прошлогодней», - отметил Р.Вильфанд.

С учетом указанного сокращения Гидрометцентр прогнозирует валовой сбор озимых зерновых в т.г. на уровне 56-57 млн тонн, что примерно на 8 млн тонн уступит прошлогоднему результату.

«Но я напомню, что прошлогодние показатели были рекордными. Поэтому это не неурожай, но все-таки меньше, чем в 2020 г.», - подчеркнул Р.Вильфанд.

ЯРОВОЙ ПШЕНИЦЕЙ В РОССИИ ЗАСЕЯНО 100% ЗАПЛАНИРОВАННОЙ ПЛОЩАДИ

Согласно оперативным данным органов управления АПК субъектов Российской Федерации, по состоянию на 3 июня в целом по стране яровой сев был проведен на площади 49 млн га, или 95,2% к прогнозной площади. Об этом сообщила пресс-служба Минсельхоза РФ.

«Яровые зерновые культуры посеяны на площади 28,6 млн га, или 97,7% к прогнозной площади. Из них яровая пшеница занимает 12,8 млн га (100,8% к прогнозной площади), яровой ячмень – 7,2 млн га (94%), кукуруза на зерно – 2,9 млн га (102,7%), рис – 178,7 тыс. га (93,1%)», - уточняется в сообщении.

Что касается масличных культур, то сев подсолнечника на отчетную дату был выполнен на 8,9 млн га (104,2% к прогнозу), ярового рапса – на 1,3 млн га (107,3%), сои – на 2,5 млн га (80,9%).

Сахарной свеклой засеян 1 млн га, или 95,8% к прогнозной площади.

В РОССИИ НАЧАЛА ДЕЙСТВОВАТЬ «ПЛАВАЮЩАЯ» ПОШЛИНА ПРИ ЭКСПОРТЕ ЗЕРНА

В России со 2 июня 2021 г. в отношении пшеницы и меслина, ячменя и кукурузы начала действовать «плавающая» экспортная пошлина в рамках уже внедренного демпферного механизма. Об этом сообщила пресс-служба Минэкономразвития РФ.

Как напомнили в министерстве, ставка экспортной пошлины будет рассчитываться Минсельхозом России еженедельно. При этом до конца текущего месяца ставка будет действовать при экспорте зерновых в рамках установленной до 30 июня квоты (17,5 млн тонн), а с 1 июля соответствующий «плавающий» механизм будет распространяться на все отгружаемые объемы указанных зерновых культур.

Отметим, что по состоянию на 2 июня ставка при экспорте пшеницы составляла \$28,1 за тонну, ячменя – \$39,6 за тонну, кукурузы – \$52,2 за тонну. При этом с 5 июня для пшеницы ставка будет повышена до \$29,4 за тонну, для кукурузы – понижена до \$50 за тонну, для ячменя – сохранится на действующем уровне.

В ИЮНЕ ЭКСПОРТ ЯЧМЕНЯ И КУКУРУЗЫ ИЗ РОССИИ МОЖЕТ ОСТАНОВИТЬСЯ – ЭКСПЕРТ

В связи с началом действия механизма «плавающей» пошлины Россия в июне может практически полностью остановить экспорт ячменя и кукурузы. Такое мнение озвучил руководитель аналитического центра АО «Русагротранс» Игорь Павенский.

Как пояснил аналитик, вступившие в силу со 2 июня пошлины на указанные зерновые значительно выше тех, которые действовали до указанной даты.

«До 2 июня пошлина при экспорте ячменя составляла 10 евро/т, или в пересчете на доллар США – \$12,2 за тонну. Теперь же она выросла более чем в 3 раза – до \$39,6 за тонну. Экспортная пошлина на кукурузу возросла с 25 евро (\$30,3) до \$52,2 за тонну», - уточнил И.Павенский.

Кроме того, сдерживать отгрузки будут и низкие запасы указанных культур, которые в значительной степени исчерпаны после рекордного вывоза весной.

«Вместе с тем, существенное снижение пошлины на пшеницу может позволить нарастить ее экспорт – после минимума в мае (0,36 млн тонн) до более 1,6 млн тонн в июне, что станет вторым по величине результатом после июня 2018 г., когда на внешние рынки было отгружено 2,69 млн тонн российской зерновой», - добавил эксперт.

МИНСЕЛЬХОЗ РОССИИ ПЛАНИРУЕТ НАЧАТЬ ИНТЕРВЕНЦИОННЫЕ ЗАКУПКИ ЗЕРНА В 2022 ГОДУ

Закупки зерна в интервенционный фонд РФ начнутся в 2022 г. Об этом заявила замглавы Минсельхоза России Оксана Лут.

«Наши планы – с 2022 г. начать опять закупать в интервенционный фонд зерно», - сказала замминистра.

Ранее представители министерства заявляли, что Минсельхоз России планирует закупить в интервенционный фонд до 3 млн тонн зерна в 2021 г.

Также О.Лут сообщила о планах проведения закупочных интервенций сахара и, возможно, растительных масел.

«У нас были мысли вернуться к зерновым интервенциям и к сахарным, потому что, в любом случае, такие вещи можно делать только с теми продуктами питания, которые хранятся долго. Даже если это будет конечный продукт, он должен долго храниться, и должны быть определенные мощности по хранению, определенные условия, которые или уже должны быть созданы, или их надо создавать. Мы тоже думали добавить масло», - добавила она.

ПРАВИТЕЛЬСТВО РФ ФИНАНСОВО ПРОСТИМУЛИРУЕТ ПРОИЗВОДИТЕЛЕЙ СОИ И РАПСА

Правительство России выделило регионам почти 3,5 млрд руб. для стимулирования производства масличных культур – сои и рапса. Соответствующее распоряжение подписал премьер-министр РФ Михаил Мишустин, сообщила 29 мая правительственная пресс-служба.

«Всего на указанные цели в 2021 г. направят 3,42 млрд руб. Средства распределят между 40 регионами. Конечными получателями поддержки станут предприятия и индивидуальные предприниматели, которые занимаются выращиванием масличных культур и их переработкой», - говорится в сообщении.

Как напомнили в пресс-службе, ранее на сою и рапс были введены повышенные вывозные пошлины. Принятое решение стало частью комплекса мер по снижению цен на продовольствие, разработанного правительством.

«Новое распоряжение поддержит представителей отрасли в условиях сохраняющихся экспортных ограничений и поможет им нарастить объемы производства», - подчеркивается в сообщении.

В РОССИИ ЗАВЕРШИЛОСЬ ДЕЙСТВИЕ СОГЛАШЕНИЙ О СТАБИЛИЗАЦИИ ЦЕН НА САХАР

В России 1 июня закончился срок действия ценовых соглашений, предусматривавших установление предельных цен на белый сахар.

Указанные соглашения были подписаны в декабре 2021 г. между Минсельхозом и Минпромторгом России, а также рядом производителей и торговых сетей и рассматривались в качестве стабилизирующей меры в условиях резкого роста цен на продукт. Достигнутые договоренности предусматривали установление отпускных цен на сахар на уровне не выше 36 руб/кг, розничных – не выше 46 руб/кг.

Первоначально предусматривалось, что соглашения будут действовать до 31 марта т.г., однако впоследствии было принято решение продлить срок их действия еще на 2 месяца.

ГОСДУМА РОССИИ ПРИНЯЛА ЗАКОН О «ЗЕЛеной» ПРОДУКЦИИ

Госдума РФ на заседании 1 июня приняла в окончательном, третьем, чтении разработанный Минсельхозом России законопроект о «зеленой» продукции.

Принятый документ регулирует отношения, связанные с производством, хранением, транспортировкой, маркировкой и реализацией сельскохозяйственной продукции, сырья и продовольствия с улучшенными характеристиками.

Законом, в частности, определяется, что Минсельхоз РФ будет вести единый государственный реестр производителей экологической продукции, в который будут включаться производители товаров, подтвердившие улучшенные характеристики своей продукции. Перечень документов по стандартизации, в которых будут определены показатели «зеленой» сельхозпродукции, сырья и продовольствия, методы ее исследования (испытаний), измерений, правила сертификации, будет утвержден правительством РФ.

Согласно документу, к «зеленой» продукции нельзя будет отнести продукцию, выращенную при помощи методов генной инженерии, генно-инженерно-модифицированных и трансгенных организмов. Также вводится запрет на применение ионизирующего излучения и запрет на использование упаковки, которая может привести к загрязнению улучшенной сельскохозяйственной продукции. Производители должны будут использовать повторно перерабатываемую или биоразлагаемую упаковку. Также при выращивании указанной продукции необходимо будет применять умеренно опасные или малоопасные пестициды.

Закон вступит в силу 1 марта 2022 г.

С остальными новостями недели вы можете ознакомиться на сайте ИА «АПК-Информ»
<http://www.apk-inform.com/ru/news>

