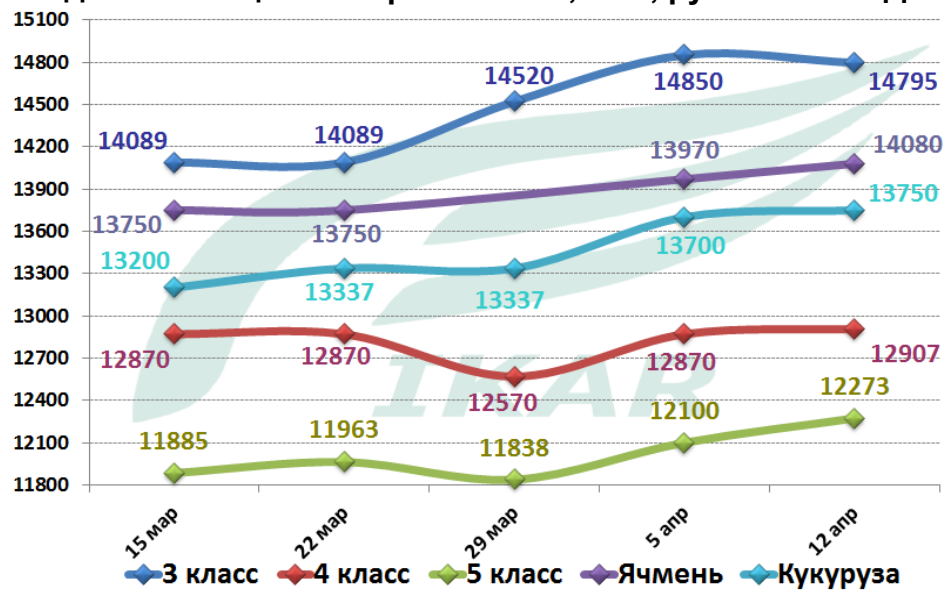




Российский рынок. Еженедельный обзор. 16.04.2024

На внутреннем рынке произошел некоторый рост цен на фуражную пшеницу, ячмень и кукурузу, за которым последовало и небольшое повышение цен на продовольственную пшеницу. На фоне роста экспортной активности и ослабления рубля несколько укрепились цены СРТ в портах, а погодные условия в ряде регионов юга (недостаток влаги) могут привести к замедлению продаж зерна аграриями и дальнейшему укреплению цен. Кроме того, поддержку рынку может оказать эскалация конфликта на Ближнем Востоке, что уже приводит к росту цен на энергоносители, а в перспективе и на прочие сырьевые товары, в т.ч. зерно. Вместе с тем, запасы зерна в стране остаются высокими.

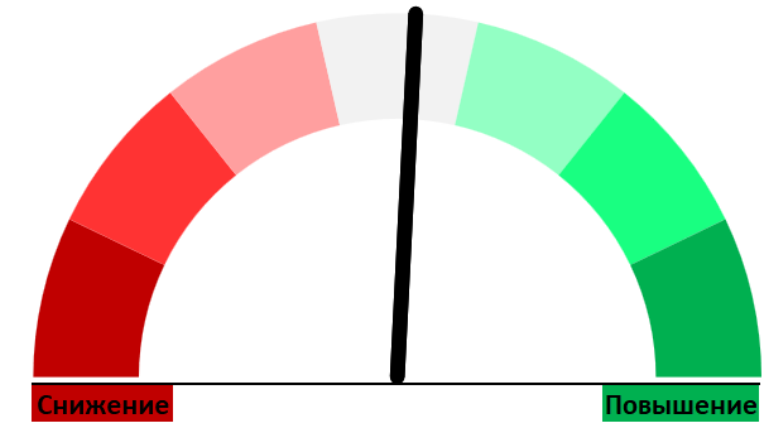
Индекс ИКАР цен на зерно в ЮФО, СРТ, руб/тонна с НДС



Экспортные цены СРТ в портах, руб/т без НДС

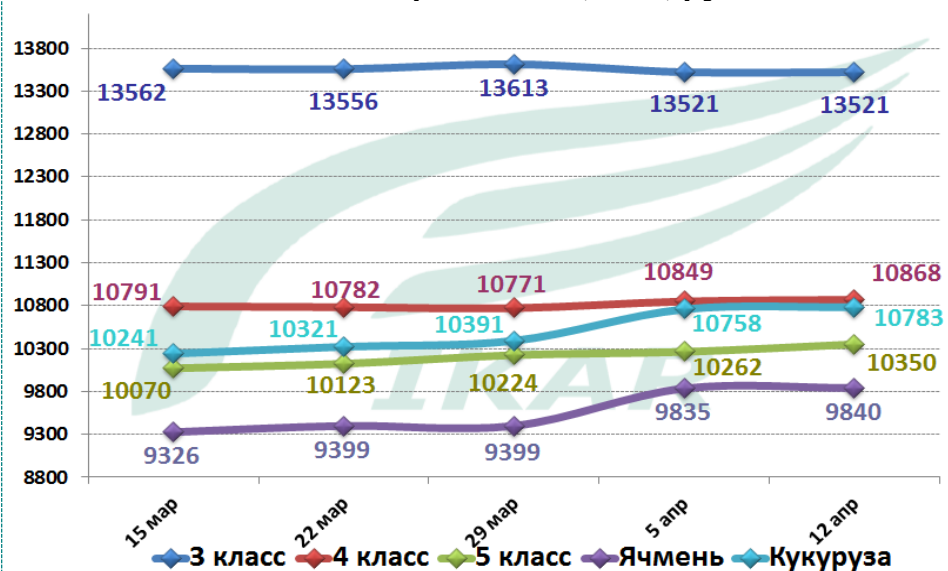
Товар	класс/качество	Базис	Изм. за			
			12.04.24	неделю	месяц	за год
Пшеница	пр. 13,5%	СРТ Ново	13 800	↑ 300	↑ 800	↔ 0
Пшеница	пр. 12,5%	СРТ Ново	13 600	↑ 300	↑ 900	↑ 200
Пшеница	пр. 11-12,0%	СРТ Ново	13 200	↑ 250	↑ 1200	↑ 100
Пшеница	пр. > 14,5%	СРТ Азов	13 450	↔ 0	↔ 0	↓ -600
Пшеница	пр. 13,5-14,0%	СРТ Азов	12 400	↔ 0	↔ 0	↓ -600
Пшеница	пр. 12,5%	СРТ Азов	11 800	↑ 200	↑ 200	↓ -250
Пшеница	пр. 11-12,0%	СРТ Азов	10 950	↔ 0	↔ 0	↓ -750
Пшеница	пр. <10,5%	СРТ Азов	10 000	↔ 0	↔ 0	↓ -500
Ячмень	фураж	СРТ Ново	12 800	↑ 100	↑ 300	↑ 1000
Ячмень	фураж	СРТ Азов	10 700	↔ 0	↓ -300	↓ -100

Вероятность снижения/роста цен на пшеницу в ЦФО

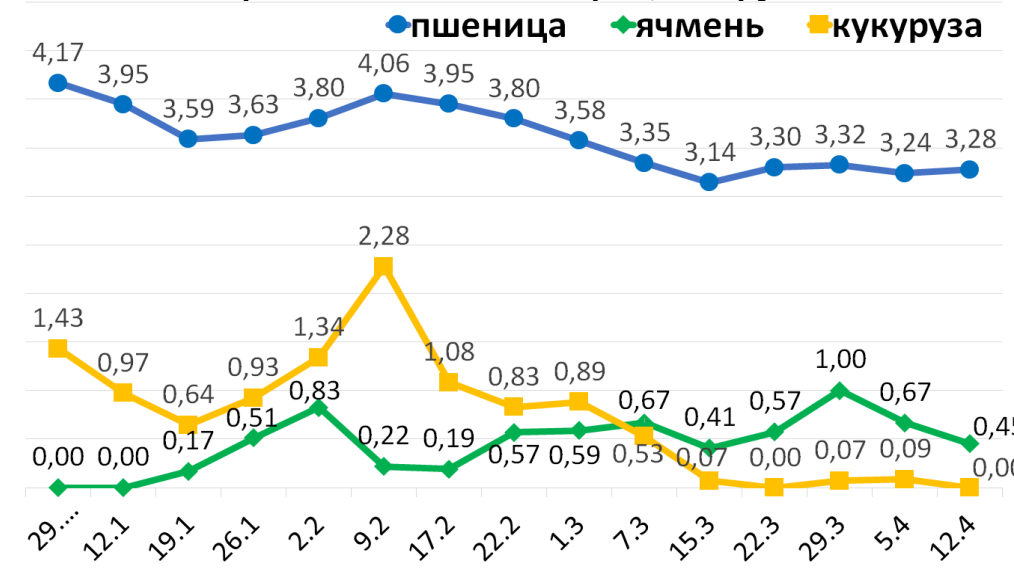


В ближайшие две недели цены на европейской части страны могут немного укрепиться на фоне сезона плохих дорог, активного развития посевной кампании, укрепления мировой цены и ожидающейся девальвации рубля.

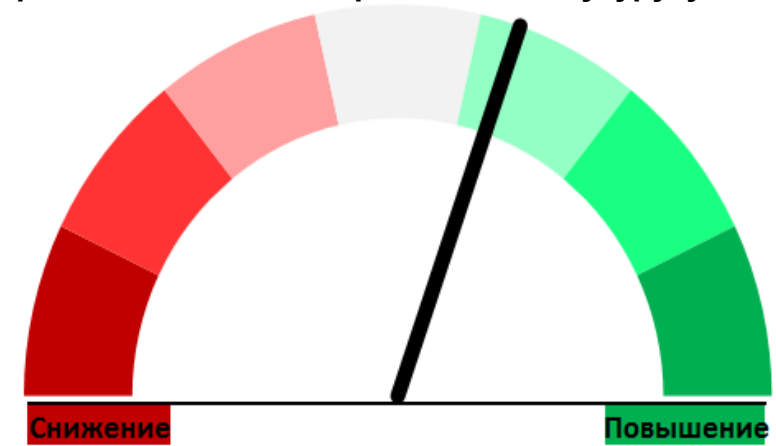
Индекс ИКАР цен на зерно в ЦФО, СРТ, руб/тонна с НДС



Экспортные пошлины на зерно, тыс.руб/тонна

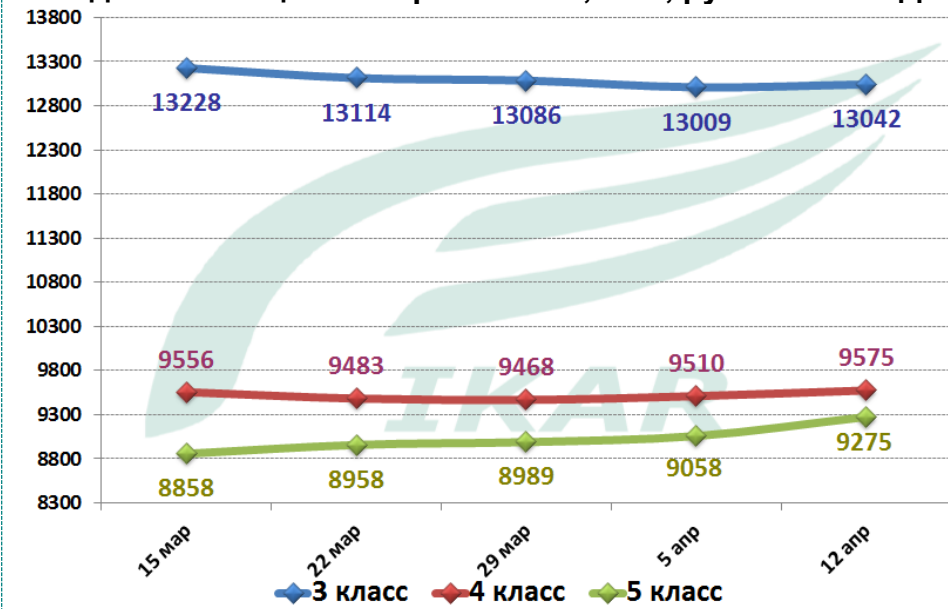


Вероятность снижения/роста цен на кукурузу в ЦФО

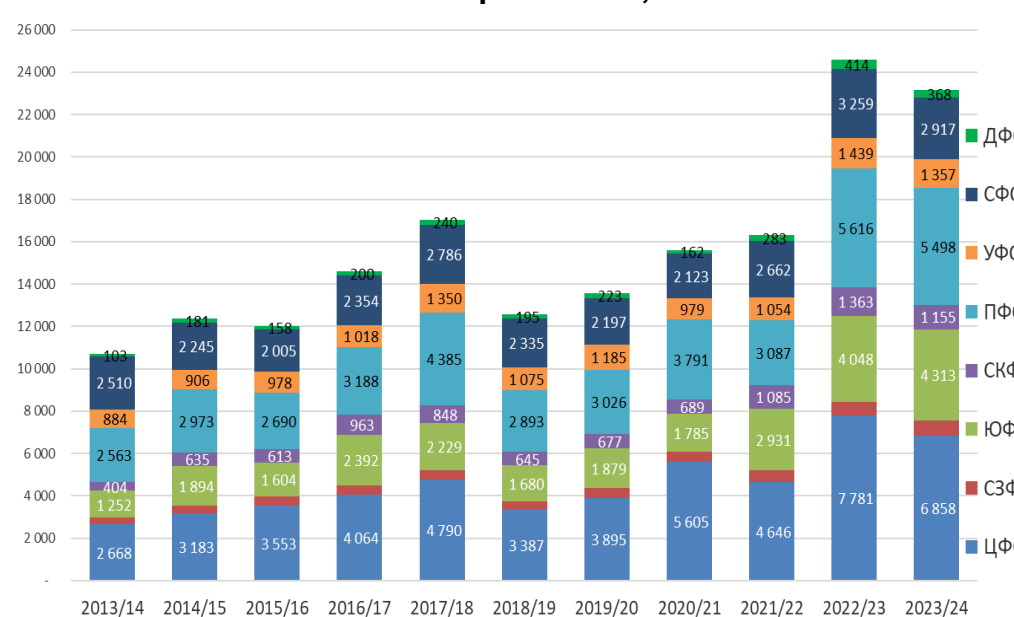


Цены на кукурузу и ячмень в ближайшую неделю могут продолжать укрепляться, однако, к началу мая могут скорректироваться вниз, если мировая цена снизится.

Индекс ИКАР цен на зерно в ПФО, СРТ, руб/тонна с НДС



Запасы зерна в СХО, ТМТ



Важно:

- Запасы зерна у сельхозпроизводителей на 1 апреля 2024г. в целом по стране были на 6% (1410ТМТ) ниже прошлого года и составляли 23,2ММТ – второй в истории результат. Запасы пшеницы на начало апреля составили 14,6ТМТ, что на 1% (146ТМТ) ниже, чем в 2023г, и также является вторым в истории показателем. Кукурузы в наличии у сельхозпроизводителей РФ на отчетную дату было 2282ТМТ, что на 364ТМТ или 14% меньше, чем годом ранее на ту же дату.
- В начале апреля изменения цен на муку были небольшими. Понижались цены на пшеничную муку в Алтайском крае и в Центрально-европейской части России, а также на ржаную муку в Поволжье. Цена на ржаную муку в Алтайском крае немного укрепилась.
- За неделю в ГИФ законтрактовано 43,9ТМТ, включая 17,7ТМТ пшеницы 3 класса и 26,2ТМТ пшеницы 4 класса. Рожь на неделе не закупалась. Куплено в ПФО – 32,4ТМТ, 7,2ТМТ в УФО, 4,3ТМТ в СФО. Всего с 11 декабря закуплено 963ТМТ зерновых культур, включая 478ТМТ пшеницы 3кл, 446ТМТ 4 класса и 38ТМТ ржи.