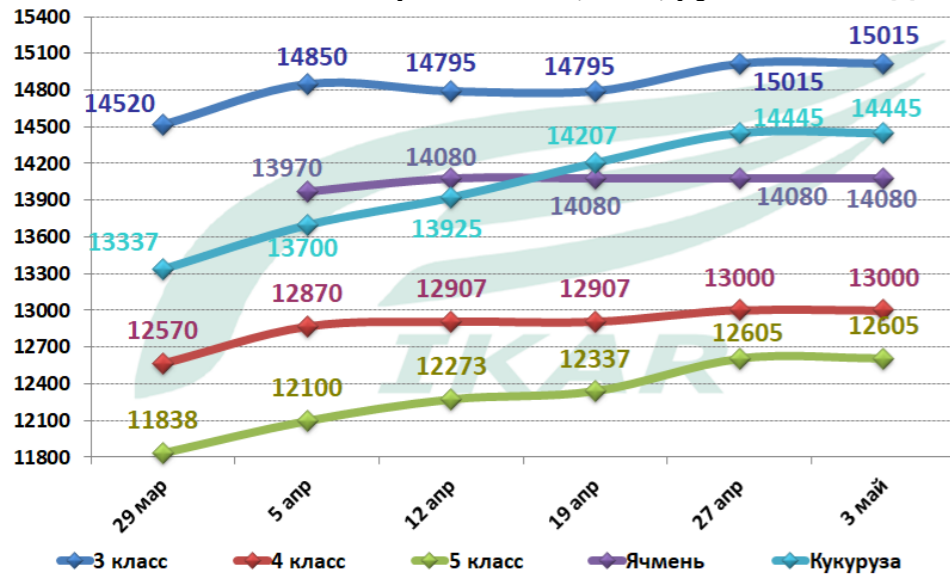




# Российский рынок. Еженедельный обзор. 07.05.2024

На внутреннем начало мая характеризуется традиционно низкой активностью продавцов и покупателей. Однако, погодные условия, в первую очередь, внутри страны, оказывают негативное влияние как на прогнозы производства сельхозкультур (не только зерновых), так и на настроения сельхозпроизводителей, которые, видя нарастающие проблемы будущего урожая, приостанавливают продажи, либо ждут более высоких цен предложения, которые и так растут уже несколько недель. Параллельно с этим имеет место ощутимый рост мирового рынка (по большому счету, по тем же причинам). Ложку дёгтя пока оказывает укрепившийся рубль,

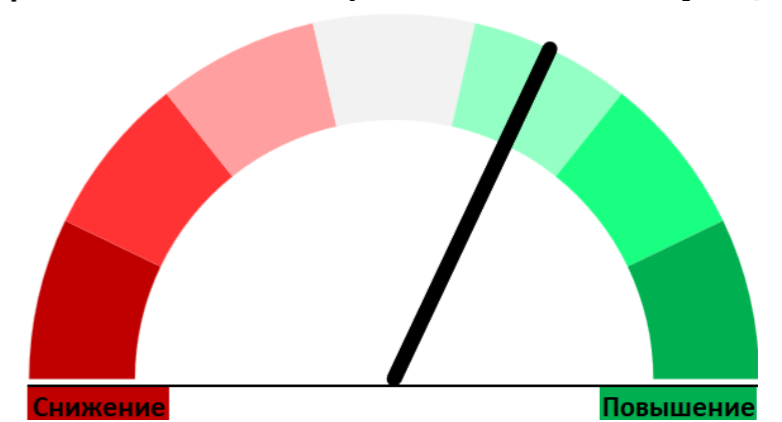
**Индекс ИКАР цен на зерно в ЮФО, СРТ, руб/тонна с НДС**



**Экспортные цены СРТ в портах, руб/т без НДС**

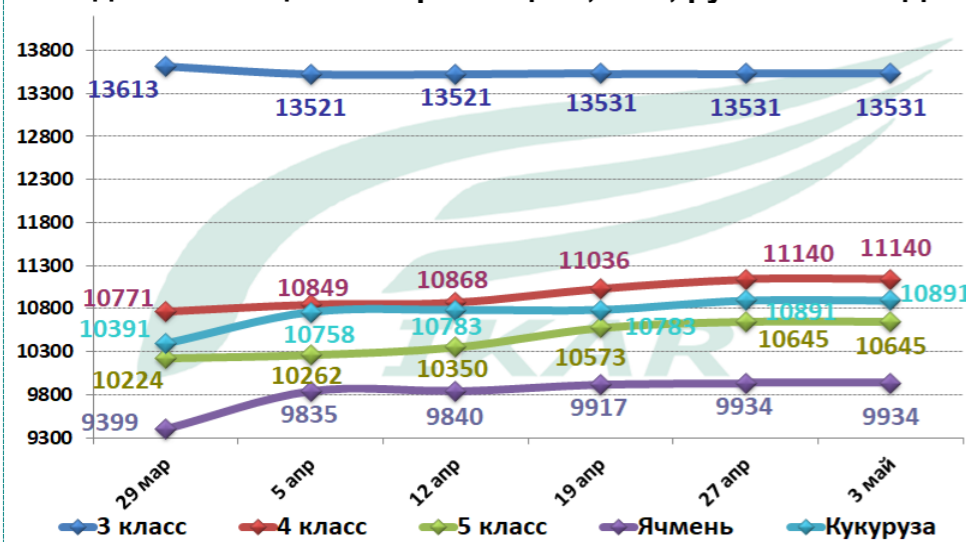
Товар	класс/качество	Базис	Валюта	Изм. за			
				07.05.24	неделю	месяц	за год
Пшеница	пр. 13,5%	СРТ Ново	RUB	14 600	0 ↑	1100 ↑	900
Пшеница	пр. 12,5%	СРТ Ново	RUB	14 300	0 ↑	1000 ↑	1100
Пшеница	пр. 11-12,0%	СРТ Ново	RUB	14 000	0 ↑	1050 ↑	1000
Пшеница	пр. > 14,5%	СРТ Азов	RUB	13 500	0 ↑	50 ↓	-250
Пшеница	пр. 13,5-14,0%	СРТ Азов	RUB	12 600	0 ↑	200 ↓	-300
Пшеница	пр. 12,5%	СРТ Азов	RUB	12 000	0 ↑	400 ↑	50
Пшеница	пр. 11-12,0%	СРТ Азов	RUB	11 150	0 ↑	200 ↓	-450
Пшеница	пр. <10,5%	СРТ Азов	RUB	10 200	0 ↑	200 ↓	-500
Ячмень	фураж	СРТ Азов	RUB	10 700	0 →	0 ↑	200

**Вероятность снижения/роста цен на пшеницу в ЦФО**

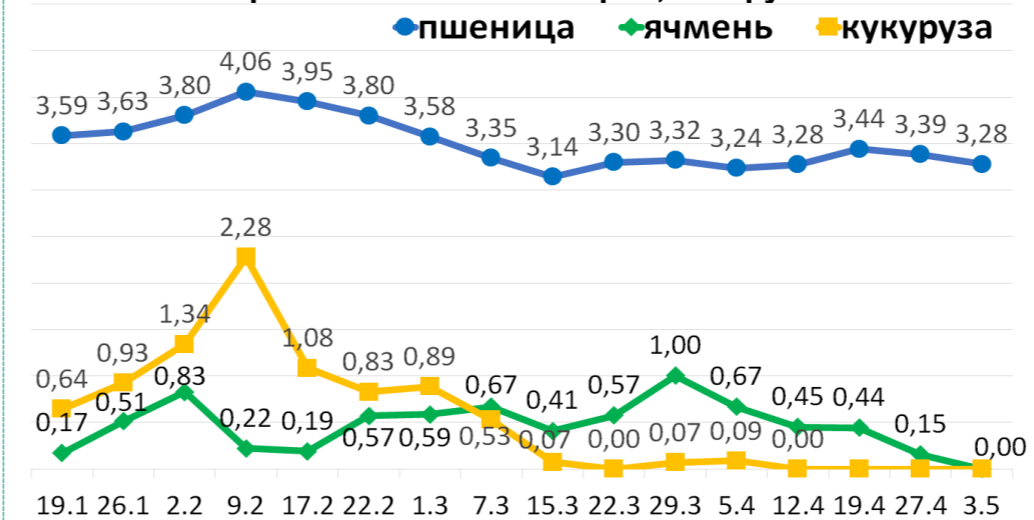


В ближайшие две недели цены на европейской части страны могут продолжать укрепляться, так как из-за праздников оперативные запасы зерна у переработки и экспортеров могут снизиться, мировые же цены продолжают расти, также как тревоги и риски за новый урожай зерна в РФ.

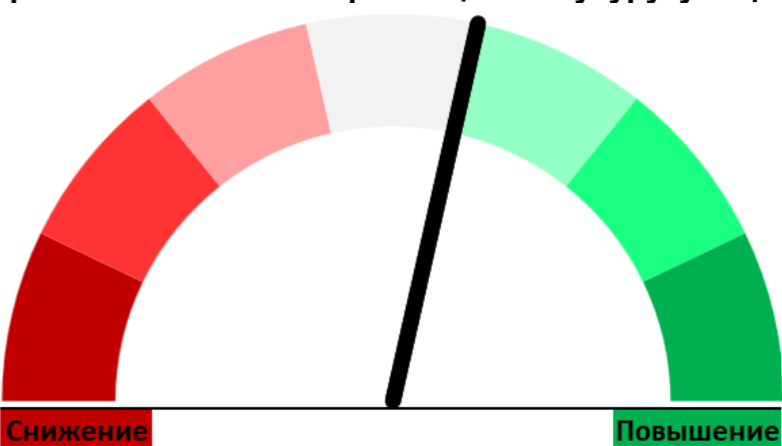
**Индекс ИКАР цен на зерно в ЦФО, СРТ, руб/тонна с НДС**



**Экспортные пошлины на зерно, тыс.руб/тонна**

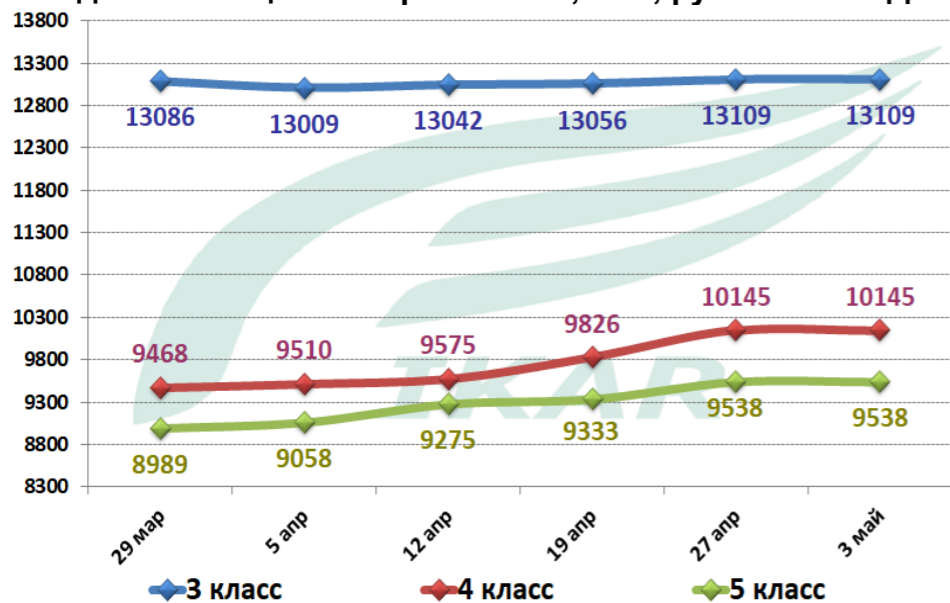


**Вероятность снижения/роста цен на кукурузу в ЦФО**

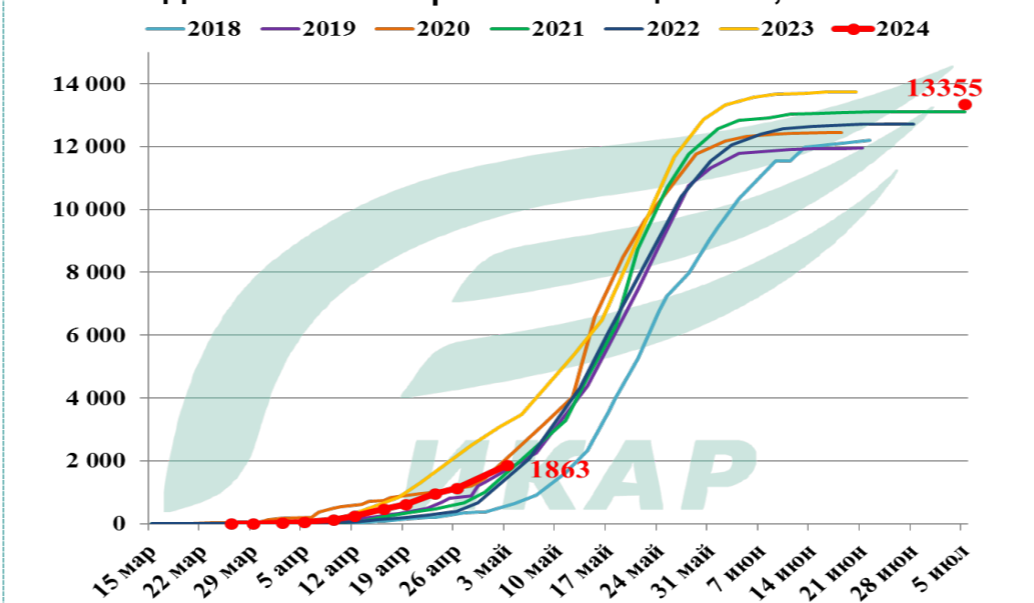


Цены на кукурузу и ячмень в ближайшее время могут продолжать укрепляться при поддержке со стороны рынка пшеницы.

**Индекс ИКАР цен на зерно в ПФО, СРТ, руб/тонна с НДС**



**Динамика сева яровой пшеницы в РФ, тыс.га**



**Важно:**

- Перевозки зерна по жд в апреле составили 2,8ММТ (2,6ММТ в апреле 2023г.). В т.ч. перевозки на экспорт по железной дороге достигли 2,1ММТ (2,0ММТ годом ранее). Всего с начала сезона было поставлено на вагоны 29,1ММТ зерновых, из которых на экспортные направления ушло 23ММТ. Годом ранее было отгружено 22,7ММТ, в т.ч. на экспорт 16,7ММТ. Поставки зерна в Казахстан по жд за 10 месяцев составили 1958ТМТ российского зерна, в сравнении с 1293ТМТ за аналогичный период прошлого года и 1732ТМТ за весь сезон 2022/23.
- С 22 апреля по 3 мая в ГИФ законтрактовано 40,2ТМТ, включая 32,9ТМТ пшеницы 3 класса и 6,1ТМТ пшеницы 4 класса, 1,2ТМТ ржи. Всего с 11 декабря закуплено в фонд 1036ТМТ зерновых культур, включая 525ТМТ пшеницы 3кл, 471ТМТ 4 класса и 40ТМТ ржи.
- На 3 мая сев зерновых выполнен на 25% от плана или на 7472 тыс.га площадей, что существенно ниже прошлогодних темпов, когда площадь составила 10027 тыс.га. Пшеницы посеяно 1863 тыс.га в сравнении с 3299тыс.га годом ранее. Ячменя посеяно 2544тыс.га (3833тыс.га в 2023).