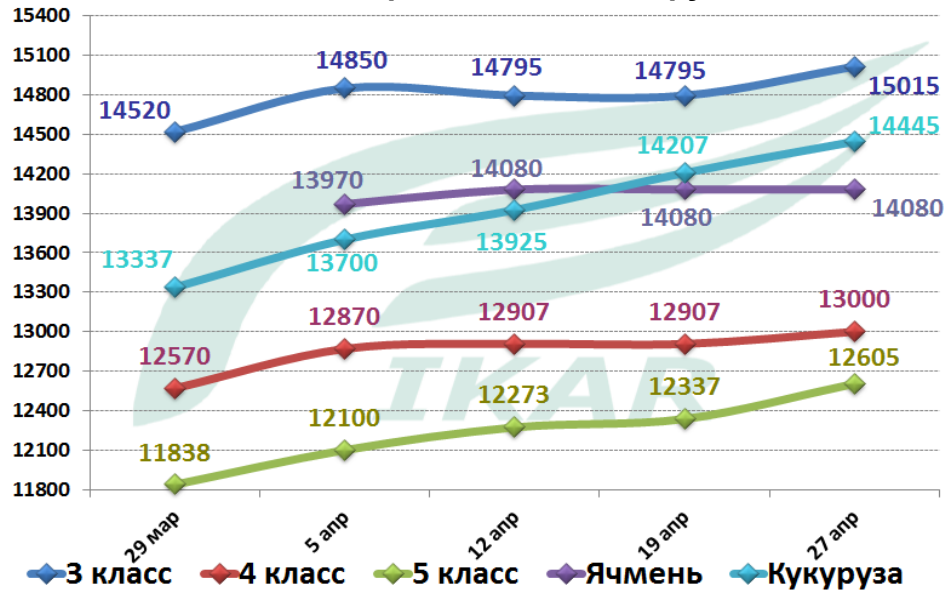




# Российский рынок. Еженедельный обзор. 02.05.2024

На внутреннем рынке предпраздничная неделя характеризовалась относительно невысокой активностью продавцов на фоне усиливающегося спроса как со стороны экспортеров, так и со стороны внутренней переработки, что оказало поддержку ценам практически во всех регионах и наиболее значительному на юге России. Кроме того, растут опасения за урожай пшеницы на фоне засухи на юге и в некоторых регионах ЦФР и ПФО, где движение цен вверх также присутствует на рынке, но чуть менее агрессивное, чем на юге. Сибирь пока относительно нейтральна при отсутствии новых рыночных факторов, но вероятность роста цены в этом регионе также не нулевая.

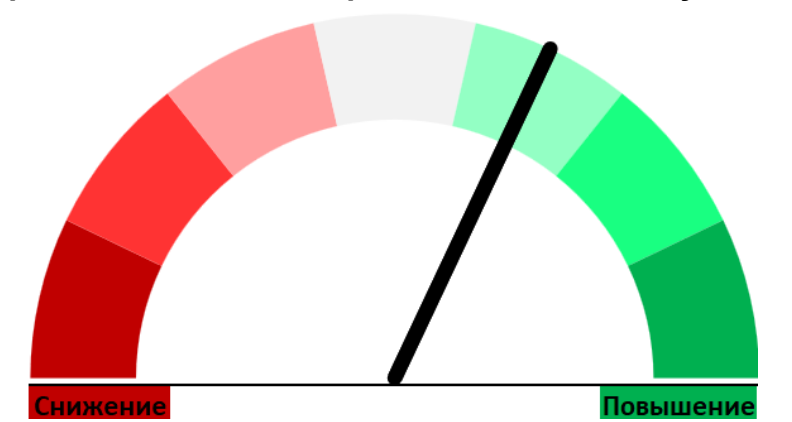
### Индекс ИКАР цен на зерно в ЮФО, СРТ, руб/тонна с НДС



### Экспортные цены СРТ в портах, руб/т без НДС

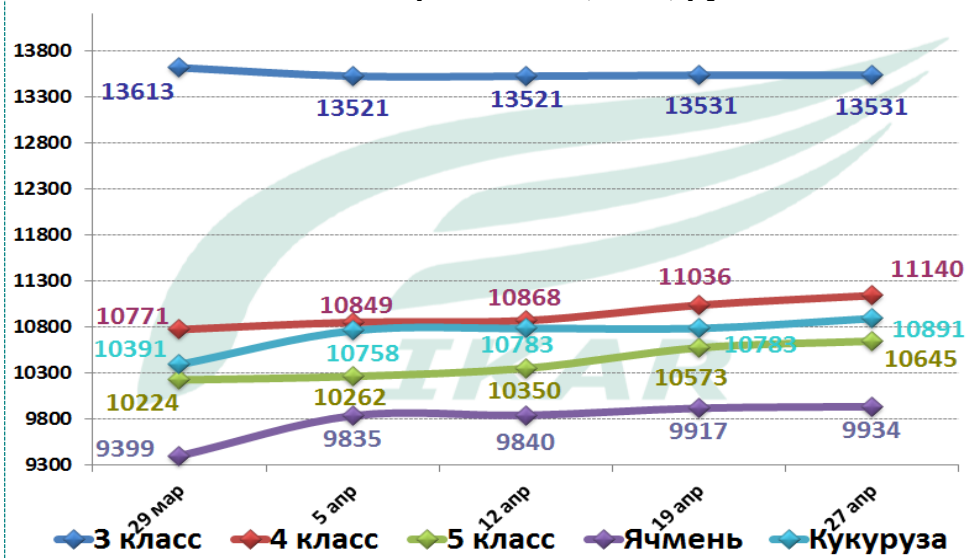
Товар	класс/качество	Базис	29.04.24	Изм. за неделю	Изм. за месяц	Изм. за год
Пшеница	пр. 13,5%	СРТ Ново	14 600	↑ 500	↑ 500	↑ 900
Пшеница	пр. 12,5%	СРТ Ново	14 300	↑ 500	↑ 500	↑ 1100
Пшеница	пр. 11-12,0%	СРТ Ново	14 000	↑ 400	↑ 400	↑ 1000
Пшеница	пр. > 14,5%	СРТ Азов	13 500	→ 0	→ 0	↓ -350
Пшеница	пр. 13,5-14,0%	СРТ Азов	12 600	→ 0	→ 0	↓ -400
Пшеница	пр. 12,5%	СРТ Азов	12 000	→ 0	→ 0	↓ -50
Пшеница	пр. 11-12,0%	СРТ Азов	11 150	→ 0	→ 0	↓ -550
Пшеница	пр. <10,5%	СРТ Азов	10 200	→ 0	→ 0	↓ -300
Ячмень	фураж	СРТ Азов	10 700	→ 0	→ 0	↑ 100

### Вероятность снижения/роста цен на пшеницу в ЦФО

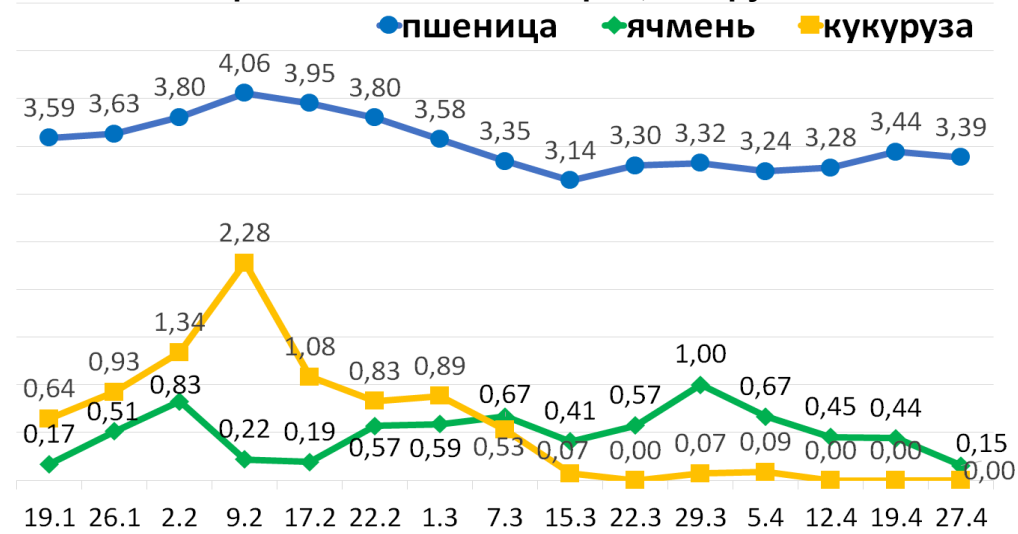


В ближайшие две недели цены на европейской части страны могут продолжать укрепляться, так как из-за праздников оперативные запасы зерна у переработки и экспортеров могут снизиться, мировые же цены продолжают расти, также как тревоги и риски за новый урожай зерна в РФ.

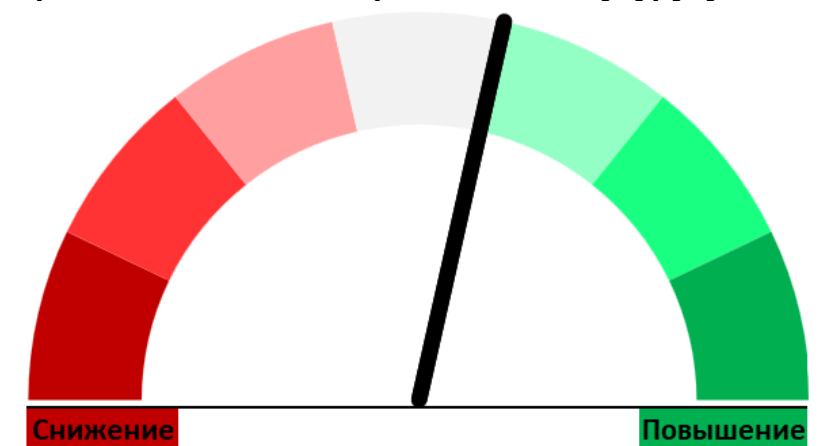
### Индекс ИКАР цен на зерно в ЦФО, СРТ, руб/тонна с НДС



### Экспортные пошлины на зерно, тыс.руб/тонна

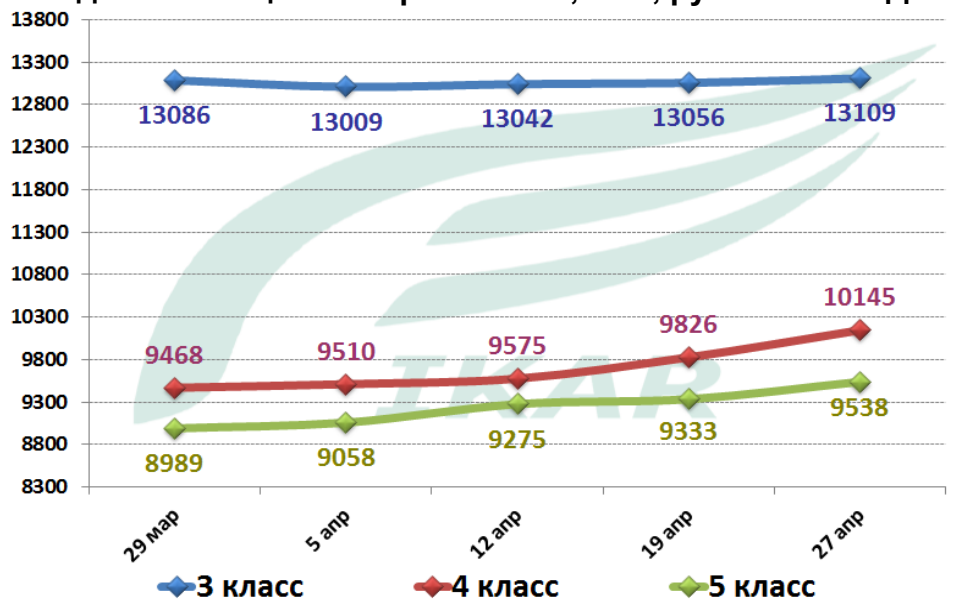


### Вероятность снижения/роста цен на кукурузу в ЦФО

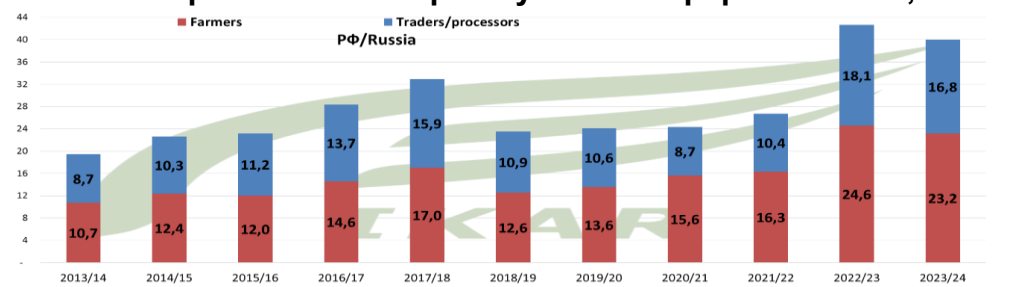


Цены на кукурузу и ячмень в ближайшее время могут продолжать укрепляться при поддержке со стороны рынка пшеницы.

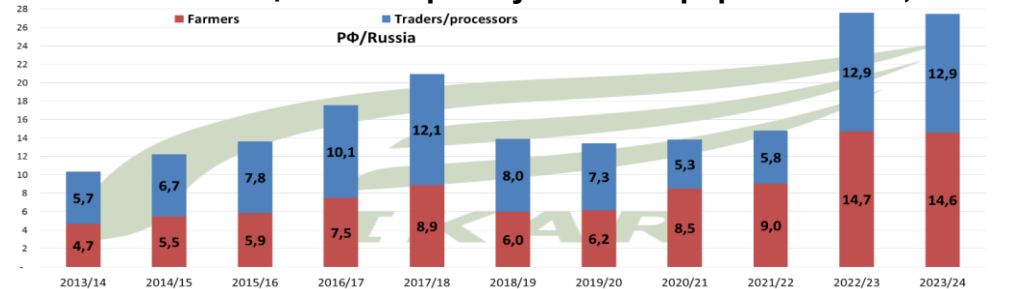
### Индекс ИКАР цен на зерно в ПФО, СРТ, руб/тонна с НДС



### Запасы зерновых на 1 апреля у СХП и переработчиков, ММТ



### Запасы пшеницы на 1 апреля у СХП и переработчиков, ММТ



### Важно:

- МСХ РФ оценил площадь неиспользуемых в стране земель, которая составила более 31 млн.га, в т.ч. пахотных земель порядка 13 млн.га, причем, по оценке ведомства, порядка 5,4 млн.га из них могут быть быстро и с незначительными финансовыми затратами введены в севооборот в ближайшее время, что существенно увеличит потенциал производства и экспорта продукции растениеводства в стране. За последние 2 года на программу введения в севооборот неиспользуемых земель и мелиоративные работы выделено 100 млрд. рублей
- С 22 по 27 апреля в ГИФ законтрактовано 31,3ТМТ зерна, включая 26,7ТМТ пшеницы 3 класса, 3,4ТМТ пшеницы 4 класса и 1,2ТМТ ржи. Более всего зерна было куплено в ПФО – 11,7ТМТ. Кроме того, 10,8ТМТ было законтрактовано в ЦФО и 8,8ТМТ в СФО.
- На 26 апреля сев проведен на площади 9182 тыс. га, что составляет 17% от запланированных. В том числе, сев зерновых выполнен на 16% от плана или на 4922 тыс.га площадей. Из них пшеницы яровой посеяно 1126 тыс.га, ярового ячменя – 1790 тыс.га.